

الابتكار 360°

ازدهار شامل



التقرير السنوي 2023

بِسْمِ اللَّهِ الرَّحْمَنِ الرَّحِيمِ

المحتويات

3

	الابتكار 360°		06
	كلمة رئيس مجلس الإدارة		08
	كلمة الرئيس التنفيذي		10
	نظرة عامة على سبكيم		12
	أعضاء مجلس الإدارة		14
	الرسالة		16
	أهم مؤشرات الأداء التشغيلي		18
	أهم المؤشرات المالية		20
	ابتكار متواصل		22
	إجراءات الحماية الشاملة من المخاطر		26
	توسيع نطاق أعمالنا		30
	مجتمعنا... داخل دائرة إهتمامنا		34
	نضع بصمتنا الشاملة 360°		42
	تطوير المهارات		46
	قيمنا المستمرة		50
	حوكمة الشركات		60
	النتائج المالية		126

منذ إعلان حكومتنا الرشيدة، بقيادة خادم الحرمين الشريفين الملك سلمان بن عبدالعزيز آل سعود، وولي عهده الأمين ورئيس مجلس الوزراء صاحب السمو الملكي الأمير محمد بن سلمان آل سعود، عن برنامج التحول 2020 ورؤية المملكة 2030، عملت سبكيمة بوتيرة متسارعة لمواكبة التطور الاقتصادي للمملكة وتوجيهها نحو تعزيز مواردها الاقتصادية المستدامة لصالح المملكة وتنويع استثماراتها وتفوق منتجاتها بفضل الأبحاث التي تجريها من خلال مركزها العلمي للبحوث.



صاحب السمو الملكي الأمير محمد بن سلمان
بن عبدالعزيز آل سعود
ولي العهد
رئيس مجلس الوزراء



خادم الحرمين الشريفين
الملك سلمان بن عبد العزيز آل سعود

الابتكار 360°

التطور ليس وليد اللحظة؛ بل هو أمر دائم ومستمر

ونظراً للظروف المتغيرة باستمرار، فإن المحافظة على النجاح يتطلب جهداً مستمرًا. ومع دخول منافسين جدد إلى سوقنا وتطور احتياجات عملائنا، والتقنيات الجديدة التي توفر لنا حلولاً جديدة، فقد حددنا مسارنا نحو الازدهار استناداً إلى خمسة ركائز استراتيجية وهي: النمو، والربحية، والاستدامة، والرقمنة والابتكار، ورأس المال البشري.

وتوفر هذه الركائز الخمسة رؤية شاملة، ما يضمن لنا تحقيق أهدافنا بناءً على ما حددناه باعتبارها العوامل الأكثر أهمية لمستقبلنا. وقد تُرجمت هذه الركائز الاستراتيجية إلى مبادرات قابلة للتنفيذ نقوم بتنفيذها لتعزيز تقدمنا الإيجابي والفعال.

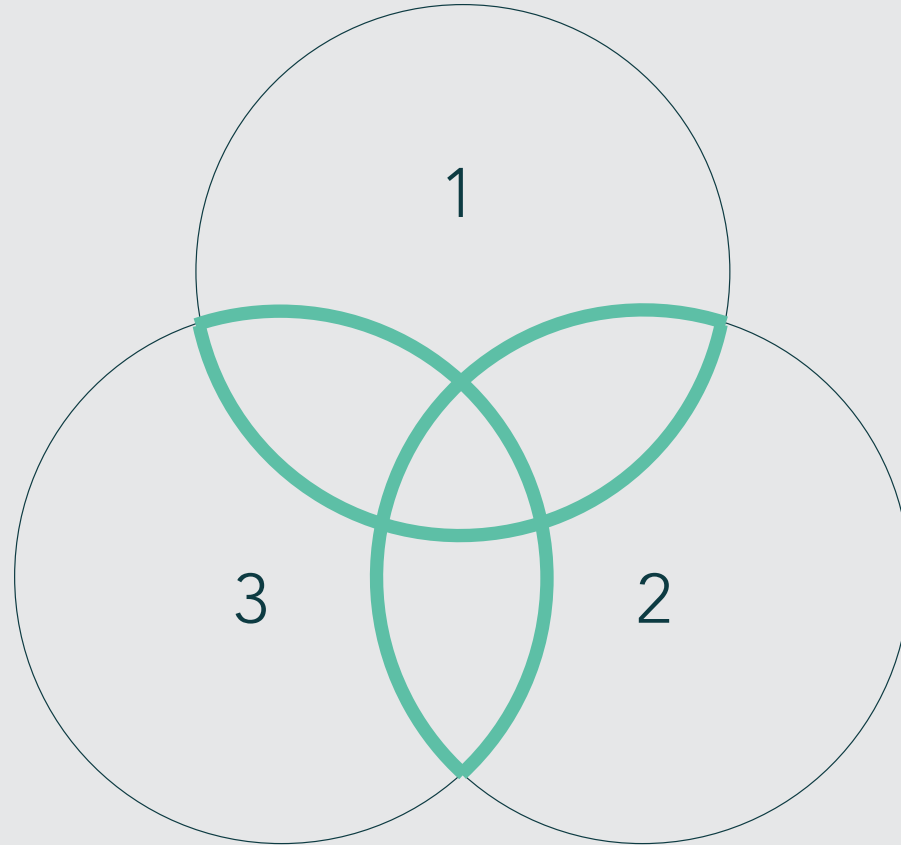
كيف نخطط لتحقيق الابتكار الشامل 360°

في كل عملياتنا؛

1. تحليل المشكلات والصعوبات
(التخطيط والفهم الاستراتيجي)

2. بناء الحلول
(التغلب على التحديات بالإبداع)

3. تنفيذ المبادرات
(وضع الخطط وتنفيذها)



كلمة رئيس مجلس الإدارة

المهندس خالد
بن عبدالله الزامل
رئيس مجلس الإدارة



السادة مساهمي شركة الصحراء العالمية للبتروكيماويات "سبكيم"

السلام عليكم ورحمة الله وبركاته...

بالنيابة عن نفسي وعن زملائي في مجلس إدارة شركة الصحراء العالمية للبتروكيماويات "سبكيم"، يطيب لي أن أقدم لكم التقرير السنوي للشركة واستعراض أهم إنجازات سبكيم خلال العام الماضي، بالإضافة إلى التحديات التي واجهتها الشركة. ويتضمن التقرير نظرة عامة لأداء الشركة والمساعي التي بذلتها خلال العام الماضي، الذي شهد العديد من النجاحات التي حققتها "سبكيم". ويعزى هذا النجاح، بعد توفيق الله وفضله أولاً، إلى الدعم الكبير من مقام خادم الحرمين الشريفين الملك سلمان بن عبد العزيز، وولي عهده الأمين الأمير محمد بن سلمان حفظهما الله، وللحكومة الرشيدة وتفاني والتزام موظفي الشركة وإصرارهم القوي.

لقد وفرت سبكيم بيئة مواتية تعزز الإنتاج والتفوق لتحقيق أهداف الشركة والعمل دون كلل لتحقيق أهدافها الاستراتيجية الطموحة، حيث تمكنت سبكيم في تحقيق أهدافها المنشودة عبر تعزيز كفاءتها التشغيلية وتنفيذ العديد من المبادرات التي ساهمت - بعون الله - في التخفيف من أثر التقلبات الجيوسياسية والاقتصادية العالمية، متطلعة إلى دعم الأهداف التنموية الواعدة والطموحة لوطننا الغالي تماشياً مع رؤية المملكة 2030. إننا نستمد عزيمتنا - بعد المولى عز وجل - من الركائز الاستراتيجية الطموحة للشركة التي تدعم خطط الشركة للتكيف مع التغيرات المحيطة، وتوسيع نطاق أعمالها واستثماراتها وتحقيق النمو وبناء نماذج أعمال جديدة تساهم في تمكين التحول المستدام. وبالإضافة إلى ذلك، تمضي "سبكيم" قدماً في تحقيق التميز للنشود عبر الاستثمار في قادة المستقبل من المواهب الشابة، فضلاً عن الجهود المخلصة نحو التحول الرقمي والتفاني في دمج مفهوم الاستدامة في كل عملياتها.

وختاماً، تطمح "سبكيم" إلى ارساء قيم بناءة تعود بالنفع على الشركة وعلى مساهميها وتعزز من تواجد الشركة في القطاعات والأسواق التنافسية، بعد رحلة امتدت لما يقارب من ربع قرن، تكللت بمزيد من النجاحات والإنجازات.

ولا يفوتني في هذه الفرصة السانحة، أن أقدم شكري وتقديري لزملائي أعضاء مجلس الإدارة والإدارة التنفيذية وجميع العاملين بالشركة، والشكر موصول إلى كل من دعم الشركة على مدار رحلتها وحق الآن. والسلام عليكم ورحمة الله وبركاته،

المهندس خالد بن عبدالله الزامل
رئيس مجلس الإدارة

كلمة الرئيس التنفيذي

في أعقاب العامين 2021 و2022 الاستثنائيين لـ "سبكيم"، واجهت صناعة البتروكيماويات في عام 2023 تحديات هائلة. وعلى الرغم من الطابع الدوري لصناعتنا، فإنني أشعر بالفخر الشديد للمرونة العالية والمثابرة الهائلة التي أبدتها فرق عملنا خلال تلك الأوقات الصعبة. لقد برزت رؤيتنا الاستراتيجية ومرونتنا، وتجلى ذلك في إجمالي العائد على المساهمين على مدى خمس سنوات، الذي تجاوز بشكل كبير كل معايير الصناعة.

إننا في سبكيم عازمون على الاستمرار في التزامنا برسم مسار يقوده الالتزام ويرتكز على ركائزنا الاستراتيجية الخمس: فريق عملنا والنمو والربحية والاستدامة والابتكار والتحول الرقمي، لا سيما وأن مسار نمونا شهد الكثير من التطورات الهائلة مع تأسيس الذراع الاستثماري لشركتنا "إنوفينت" وتأكيد تخصيص المواد الخام لمشروع الأمونيا الأزرق الخاص بنا. وتؤكد كل هذه المساعي على التزامنا بتوسيع وتعزيز محافظتنا الاستثمارية في المستقبل.

تواصل سبكيم رحلتها في التحول الرقمي وذلك بالانتقال إلى الحوسبة السحابية والتحول الرقمي من شركة SAP، ما يجعلنا رواداً في اعتماد البنية التحتية الجديدة لتخطيط مواردنا. وستعمل هذه الترقية التكنولوجية على تعزيز البنية التحتية لتكنولوجيا المعلومات للشركة، ما سيسهل من التنفيذ السلس للمبادرات الرقمية الحالية والمستقبلية التي تم تحديدها للفترة 2024-2026. ويفضل الدعم المستمر من فريق الابتكار والتحول الرقمي المزدهر لدينا، فإننا على استعداد لقيادة الابتكار الرقمي.

وفي مجال الاستدامة، يظل تقدمنا قوياً فيما نواصل تنفيذ استراتيجيتنا للاستدامة، كما نولي مسألة عزل الكربون من أصولنا أولوية قصوى. إن تبنى أفضل الممارسات العالمية وتعزيز الشفافية فيما يتعلق بالبصمة الكربونية لمنتجاتنا يؤكد على التزامنا بتلبية المتطلبات المتغيرة لقطاعنا.

وتؤكد استثماراتنا في رأس المال البشري على التزامنا برعاية المواهب وتعزيز قوانا العاملة. إن تحولنا نحو نموذج تنظيمي يستند على المهارات يمكّننا من الاستفادة من كفاءات موظفينا بفعالية أكبر وتعزيز فرص التنقل وتحسين تقاسم المهارات في الشركة.

وفي خضم التحديات والرياح المعاكسة لصناعتنا في عام 2024، فإننا سنواصل اتباع نهجنا الشامل وبشكل يمكّننا من الابتكار والتكيف بمرونة عالية، من خلال مبادرة "الابتكار 360°".

وختاماً يسرني أن أتقدم بخالص الشكر والتقدير لكل موظفي سبكيم الذين ساهموا في إنجاح رحلتنا... ومعاً، سنواصل تقدمنا لتمهيد الطريق نحو غدٍ أكثر إشراقاً.

المهندس عبدالله بن سيف السعدون
الرئيس التنفيذي

إننا ننظر إلى عام 2023 باعتباره نقطة للانطلاق نحو طموحنا، وهو العام الذي ألقينا فيه نظرة شاملة 360° على كافة عملياتنا. لقد قمنا بالاستثمار لاستحداث المزيد من التحسينات، من خلال الابتكار في عمليات التصنيع والتحول الرقمي وكفاءة التشغيل وتدريب موظفينا. وتستعد سبكيم الآن للمضي قدماً في رحلتها لتصبح لاعباً رئيسياً ومهماً في صناعة البتروكيماويات.

المهندس عبدالله
بن سيف السعدون
الرئيس التنفيذي



الاستمرار في النمو والازدهار

تُعد سبكيم واحدة من أهم وأكبر الشركات العاملة في قطاع البتروكيماويات بالمملكة العربية السعودية والمنطقة، وتستند في نجاحها إلى التزامها المستمر بالابتكار التكنولوجي وتطوير المنتجات والاستدامة.

لقد اتبعت سبكيم نهجاً شاملاً يهدف إلى توفير منتجات البتروكيماويات والبوليمرات ذات الجودة المستدامة باعتبارها واحدة من أبرز وأكثر منتجي البتروكيماويات طموحاً في العالم.

إن نمو ونجاح سبكيم امتد إلى كافة أنحاء العالم، مع تواجدها في أكثر من 100 بلد حول العالم، ويدعمها في ذلك أكثر من 1500 موظف من أكثر من 27 بلداً.

ففي عام 2023، ساهمت مبادرة سبكيم للابتكار 360°، في التأكيد على التزامها بالتطوير والتحسين والابتكار المستمر، للانطلاق بالشركة نحو مستقبل مزدهر وأكثر إشراقاً. إن هذه المبادرة لا تُعد مجرد استراتيجية فحسب، بل هي عقيدة متعمقة في كل جانب من جوانب عملياتها، ما يضمن استمرار نجاحها وازدهارها.



أعضاء مجلس الإدارة



الأستاذ فهد بن سليمان الراجحي
نائب رئيس مجلس الإدارة



المهندس خالد بن عبدالله الزامل
رئيس مجلس الإدارة

14



المهندس سعيد بن عمر العيسائي
عضو مجلس الإدارة



المهندس رياض سالم أحمد
عضو مجلس الإدارة



الدكتور عبدالرحمن بن عبدالله الزامل
عضو مجلس الإدارة

يُشرف مجلس إدارة سبكيم على تنفيذ الأهداف والخطط الاستراتيجية للشركة.



الأستاذ زياد بن عبدالرحمن التركي
عضو مجلس الإدارة



المهندس عبدالله بن خليفة البوعيين
عضو مجلس الإدارة



الأستاذ سعيد بن أحمد باسمح
عضو مجلس الإدارة



الأستاذ فراس بن مازن العباد
عضو مجلس الإدارة



الأستاذ احمد بن علي الدخيل
عضو مجلس الإدارة



المهندس مساعد بن سليمان العوهلي
عضو مجلس الإدارة

فلسفتنا الشاملة لتحقيق الرخاء والازدهار 360°

الرؤية

أن نكون شركة رائدة في تحقيق النمو والتميز وبناء شركات في قطاع الصناعات الكيماوية.

الرسالة

الاستمرار في تقديم قيمة عالية، من خلال منتجات مستدامة ومبتكرة وعالية الجودة، تعتمد على مقدراتنا المتنامية وخبرات موظفينا الأكفاء.

القيم

الجرأة

هي روح المبادرة لمواجهة المخاوف والمخاطر والصعوبات؛ والجرأة على التفكير والابتكار؛ والقدرة على التواصل بثقة واعتزاز؛ وإمكانية مواجهة الأخطاء والدفاع عن القيم والمبادئ الصحيحة.

الشغف

يرمز إلى الطاقة الإيجابية والرغبة والمثابرة في العمل التي تدفع الأفراد نحو التميز والولاء؛ والتحفيز والإنتاجية والإصرار على تحقيق الأهداف.

المرونة

هي إمكانية التكيف بكفاءة مع التغيرات في البيئة المحيطة؛ والقدرة على اتخاذ قرارات سريعة وصحيحة عند مواجهة التحديات مع التركيز على أولوياتنا ومواردنا.

التعاون

هو تمكين تحقيق الأهداف المشتركة عن طريق التكاتف من خلال إزالة الصعوبات التي تعيق الإنتاجية مع تحمل المسؤولية الكاملة والاحترام المتبادل والتواصل الفعّال.

أهم مؤشرات الأداء التشغيلي

حققنا إنتاجاً إجمالياً في عام 2023 بلغ 4,040 ألف طن متري، وأظهرت مصانع الشركة موثوقية ممتازة، حيث تخطت بعض المصانع

500

يوم عمل بدون توقف

24

شركة تابعة

مشروع الأمونيا
الزرقاء

قيد التنفيذ

حالياً

حققت سبكييم

هدف

المركز السعودي لكفاءة الطاقة
لاستهلاك الطاقة، حيث بلغت
طاقة التوفير لعام 2023،
2,548,182 مليون
وحدة حرارية بريطانية





أهم المؤشرات المالية

واعتمدت الشركة نهجاً متوازناً في كافة أعمالها، وخفضت من مستويات مديونياتها وحافظت على توزيعات الأرباح للمساهمين، وخصصت جزءاً من الأرباح لتجنيب الاحتياطات، ما يضمن استقرارنا المالي.

خلال عام 2023، واصلت سبكييم اكتشاف المزيد من فرص النمو عبر قطاعات عدة.

وقد بدأت الاستعدادات لتنفيذ استراتيجية النمو بدقة خلال العامين الماضيين.



21

أهم المؤشرات المالية لعام 2023

1.62

ربحية السهم

ريال سعودي لكل سهم

15,569

حقوق المساهمين

مليون ريال سعودي

7,618

إجمالي الإيرادات

مليون ريال سعودي

1,175

صافي الربح

مليون ريال سعودي



ابتكار شامل ومتواصل 360°



دائرتنا من رواد الأعمال الذين يشاركونا نفس التفكير

يركز استثمار "إنوفنت" على رواد الأعمال الملتزمين بتعزيز الاستدامة والتقنيات الرقمية ونماذج الأعمال الجديدة التي تعمل على المساهمة في التحول في صناعة البتروكيماويات، إذ تهدف "إنوفنت" إلى أن تكون في طليعة تلك التغييرات.

تماشياً مع استراتيجية سبكييم الشاملة للابتكار 360°، تم تأسيس سبكييم "إنوفنت" لتصبح ذراعاً استثمارياً رأسمالياً جديداً.

حيث يتركز دورها في الاستثمار في الشركات الناشئة والشركات البادئة في مراحلها التشغيلية الأولى ومساعدتها على النمو والتطور.



تطمح "إنوفنت" إلى دفع عجلة التحول الرقمي وتحقيق الاستدامة بما يتماشى مع رؤية المملكة 2030. كما تسعى "سبكيم" إلى تلبية الاحتياجات المتطورة للعملاء العالميين من خلال ضمان الوصول إلى التقنيات التي تدعم الأعمال الأساسية وتعزز الاقتصاد الدائري.

للشركات الناشئة خبراتها في تسريع عملية التسويق التجاري، والدخول إلى العديد من الأسواق العالمية، وتوفير الدعم التكنولوجي والخبرة الفنية.

كما تهدف "إنوفنت" إلى إقامة تحالفات استراتيجية مع شركاء وعملاء البحث والتطوير المحليين والدوليين لتقديم حلول ونماذج أعمال تحويلية. وبالإضافة إلى الاستثمارات المشتركة، ستقدم سبكيم

إجراءات الحماية الشاملة من المخاطر 360°

26





إدارة المخاطر

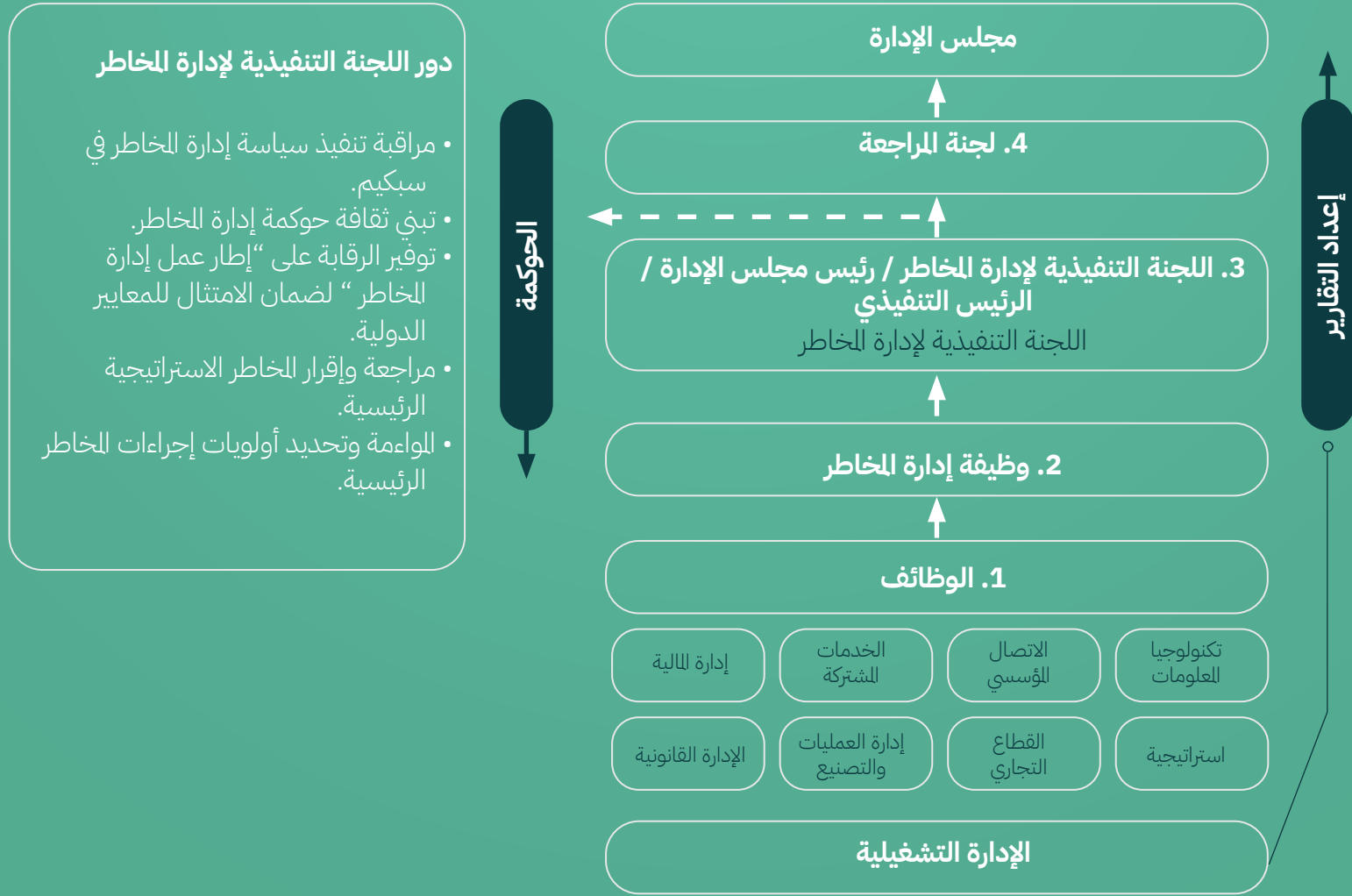
تُعد إدارة المخاطر جزءاً لا يتجزأ من استراتيجية سبكييم الشاملة 360° لتعظيم القيمة للمساهمين عبر تحمل المخاطر بشكل مدروس.

وسيساهم دمج ممارسات إدارة المخاطر المؤسسية عبر الشركة في تحسين عملية صنع القرار في مجالات الحوكمة والاستراتيجية وتحديد الأهداف وكذلك عملياتنا اليومية.

تخضع النتائج المالية والتشغيلية لسبكييم لمجموعة متنوعة من المخاطر الداخلية والخارجية التي تترتب على طبيعة أعمال البتروكيماويات. ولضمان الرقابة الاستباقية والمناسبة للمخاطر، ويشارك مجلس الإدارة في وضع السياسات وتقييم المخاطر. ومن خلال أنشطة لجان المجلس، يعمل مجلس الإدارة على تعزيز جودة عملية الرقابة عبر إضافة المزيد من القيمة إلى عملية تقييم الإدارة للمخاطر التي قد تواجهها سبكييم.

وبناء على ذلك، تشجع اللجنة التنفيذية لإدارة المخاطر بتشجيع وتعزيز ثقافة إدارة المخاطر في الشركة ومراقبة تنفيذ سياسات إدارة المخاطر في سبكييم.

بناءً على الممارسات واللوائح الرائدة لهيئة السوق المالية، يتكون هيكل حوكمة نظام إدارة المخاطر في سبكيم كالتالي:



دور اللجنة التنفيذية لإدارة المخاطر

- مراقبة تنفيذ سياسة إدارة المخاطر في سبكيم.
- تبني ثقافة حوكمة إدارة المخاطر.
- توفير الرقابة على "إطار عمل إدارة المخاطر" لضمان الامتثال للمعايير الدولية.
- مراجعة وإقرار المخاطر الاستراتيجية الرئيسية.
- الموافقة وتحديد أولويات إجراءات المخاطر الرئيسية.

تتبع حوكمة إدارة المخاطر في سبكيم مع خطوط إبلاغ واضحة لضمان المراقبة النشطة على ممارسات إدارة المخاطر على جميع المستويات الرئيسية في الشركة

مستويات الإبلاغ عن المخاطر

1. وظائف تقرير المخاطر واستراتيجيات المعالجة
2. التحقق من صلاحية اللجنة التنفيذية لإدارة المخاطر
3. الإبلاغ عن المخاطر الرئيسية إلى لجنة التدقيق
4. إبلاغ مجلس الإدارة بالمخاطر الرئيسية



التوسع في نطاق أعمالنا 360°

التوسع في نطاق أعمالنا

منذ تأسيسها في العام 1999، حققت سبكيم نمواً ونجاحاً مستمرين ما عزز من تواجدنا في أكثر من 100 بلد، وتوفير أكثر من 15 منتجاً وشغف 1,500+ موظفاً من 27 جنسية مختلفة.

وكجزء من جهودنا المستمرة لتعزيز الربحية وفتح أسواق دولية جديدة، تقوم الشركة بتوسيع بعض مصانعها الحالية وبناء مصنع جديد للأمونيا الزرقاء.

وبعد الانتهاء من انجاز هذه المشاريع، ستقوم الشركة بتقليل تكاليف التصنيع وزيادة الإنتاجية لتلبية الطلب العالمي المتزايد على منتجاتها.

وإلى جانب قاعدتها التصنيعية في المملكة العربية السعودية، تمتلك سبكيم مكاتب خارجية في قارتين: سبكيم أوروبا في سويسرا وسبكيم آسيا ويقع مقرها في سنغافورة.

نطاق تواجدنا في السوق

500+

شريك

27

جنسية

1,500+

موظف

15+

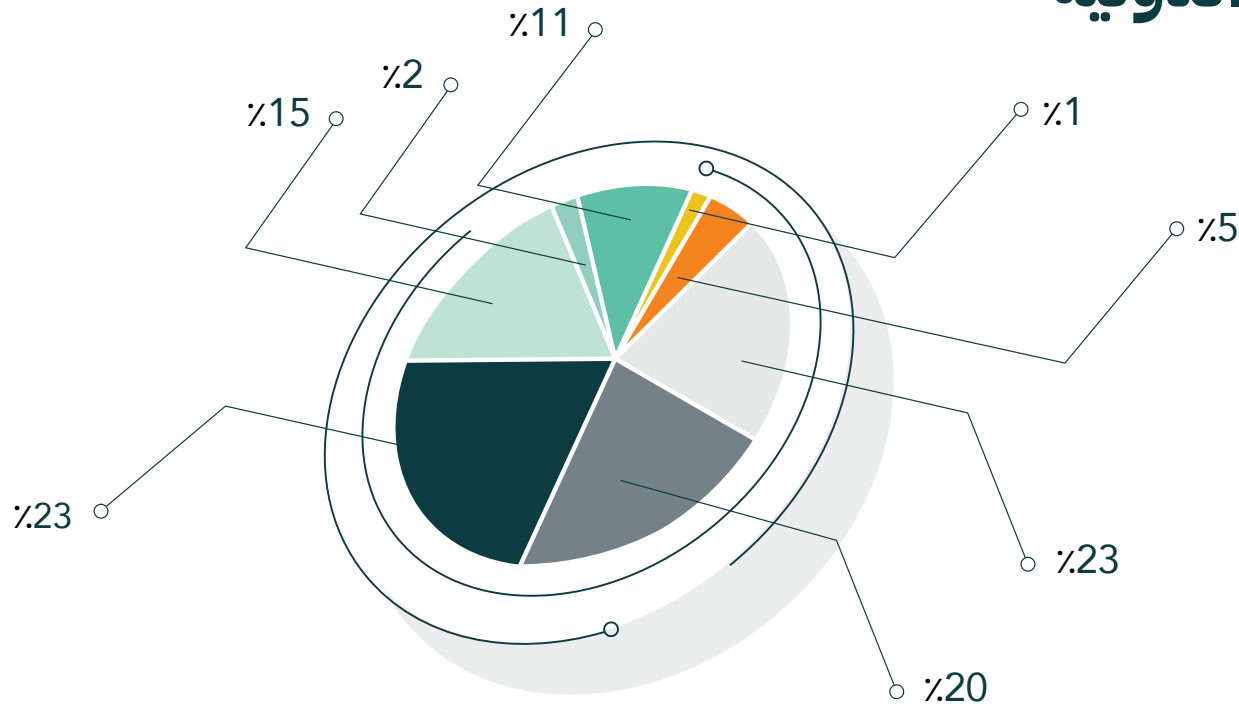
منتجاً

100+

بلد

33

المبيعات الدولية 2023



● الشرق الأوسط وشمال أفريقيا ● الأمريكتان ● أوروبا ● دول الخليج العربي ● المملكة العربية السعودية ● آسيا ● مبيعات داخلية ● شبه القارة الهندية

مجتمعنا... أساس دائرة اهتمامنا 360°

34





نلتزم بدعم مجتمعنا المحلي

وتساهم أنشطتنا، التي تركز على المبادرات المجتمعية والتعليمية والثقافية والصحية والبيئية والسلامة وتشجيع رواد الأعمال والعمل التطوعي، جميعها في إظهار ابتكارنا الشامل الابتكار 360° على المستوى المحلي.

تؤمن سبكيم أن مسؤوليتها المجتمعية هي التزام تجاه المجتمع،

بالتالي فهي تعمل على تعزيز أواصر التعاون والتكافل معه وتساهم في إحداث تغييرات هامة في حياة الأفراد ومجتمعاتهم المحلية لتحقيق الاستدامة والحفاظة على البيئة والتنمية الاقتصادية.

حققنا 14,300 ساعة تدريبية خلال برامجنا الصيفية للمجتمع

بهدف تعزيز ثقافة الابتكار والمسؤولية الاجتماعية، أطلقنا "برنامج سبكيوم الصيفي" الذي اشتمل على برامج عدة أقيمت خلال الإجازة الصيفية واستهدفت الفئة العمرية من 5 - 15 سنة في كل من مدينتي الخبر والجبيل.

ساهمت برامجنا في تطوير المهارات الابتكارية والتقنية للأبناء واستكشاف آفاق المستقبل.

37

الإنجازات الرئيسية لمبادرات المسؤولية المجتمعية في 2023

3,000

ساعة تطوعية

76%

ما تم تغطيته من مدن
ومحافظات للملكة

830

ألف مستفيد

100

مبادرة مجتمعية

نلتزم بدعم مجتمعنا المحلي 360° (تتمة)



الصحة للجميع:

تقديم 1000 تأمين طبي سنوياً للأيتام والأرامل حول المملكة من خلال شراكتنا مع جمعية كنف الخيرية.

الوعي المالي:

تعزيز الوعي المالي لموظفي سبكييم و المجتمع عبر تقديم مجموعة من المبادرات والحملات التوعوية بالشراكة مع جمعية الادخار .

مستقبل واعد:

دعم وتمكين قادة الشباب عبر تصميم وتقديم برامج عالية الجودة ومبتكرة بالشراكة مع شركة شباب مجتمعي الوقفية.

مبادرة نتشارك الخير:

في مبادرة توزيع السلال الرمضانية، شارك موظفو سبكييم وأفراد عائلاتهم في مبادرة "نتشارك الخير" السنوية التي أقيمت بالشراكة مع بنك الطعام السعودي "إطعام"؛ حيث قام متطوعونا بإعداد وتوزيع 1500 سلة غذائية استفاد منها أكثر من 9000 مستفيد في المنطقة الشرقية.

حج بلا هدر:

شاركت سبكييم كراع رئيسي لحملة "حج بلا هدر"، بالشراكة مع بنك الطعام السعودي "إطعام" ووزارة الحج والعمرة خلال موسم الحج لعام 2023م.

قامت الحملة بجمع فائض الطعام خلال موسم الحج، ومن ثم إعادة تعبئتها وتوزيع أكثر من 500 ألف وجبة على الأسر المستفيدة.

المسكن الآمن:

يساهم المشروع في توفير وحدات سكنية لأسر الأرامل والأيتام استفاد منها 15 مستفيداً في المنطقة الشرقية بالشراكة مع جمعية بناء لرعاية الأيتام.

"منصة بسمة وطن"، هي منصة رقمية إلكترونية تقدم خدمة علاج الأسنان للأيتام مجاناً بالشراكة مع جمعية بناء لرعاية الأيتام.





المساهمة الشاملة 360°

نفخر بدعم المبادرات المجتمعية للمساهمة في إحداث التأثير الإيجابي والمستدام مع كافة فئات المجتمع والاستثمار في تمكين المجتمعات. كما نقوم برعاية المبادرات المجتمعية التي تشجع الشباب المحلي على الابتكار والإبداع.

هاكاثون الصناعة 2023

شاركت سبكيم برعاية النسخة الثانية من هاكاثون الصناعة 2023 لدعم الشباب لإيجاد حلول تحديات المصنعين الوطنيين وتعزيز قيم الابتكار.

منتدى الشباب "عنوان التمكين"

شاركت سبكيم كراع رئيسي لـ (منتدى جيبكا)، وهو المنتدى الشبابي الأول للاتحاد الخليجي للبتروكيماويات والكيماويات (جيبكا).

يعمل المنتدى على تعزيز المعرفة وزيادة الوعي بصناعة البتروكيماويات وتبادل الخبرات الصناعية والقيادية من أجل التطور الوظيفي بين القادة والشباب المهنيين.



نفخر نحن بدعمنا للمبادرات المجتمعية ومساهمتنا في رفاهية مجتمعنا المحلي.

نعم تستطيع

قامت سبكيم برعاية برنامج يوفر حلول الأطراف الصناعية للأفراد الذين فقدوا أطرافهم بالإضافة إلى دعم عملية إعادة تأهيلهم بالتعاون مع جمعية إيفاء لرعاية ذوي الإعاقة.

يستهدف هذا البرنامج مبتوري الأطراف، والأشخاص ذوي الإعاقة والأفراد الذين يعانون من تشوهات خلقية، بهدف تحسين جودة حياتهم.

من الذي يريد أن يكون مليونيراً؟

سبكيم راعياً رئيسياً لمعرض مليونير للتوعية المالية بمشاركة 1000 طفل، بهدف زيادة وعي الأطفال بقيمة المال وتعزيز سلوك الادخار بالشراكة مع جمعية الادخار.

نُعيد لك الأمل

تضمنت برامج المسؤولية الاجتماعية الصحية لشركة سبكيم رعاية 12 عملية لتغيير مفصل الركبة للمرضى المحتاجين وذوي الدخل المحدود التابعين لجمعية الروماتيزم.



نضع بصمتنا الشاملة 360°



بصمتنا تنتشر في العالم أجمع

وخلال عام 2023 حققنا المزيد من النجاحات في الفعاليات التالية:

كثمتنا:

- موظفو الخدمة المستمرة
- المساهمون الرئيسيون في نجاح الاندماج والتكامل التآزري

خلال عام 2023، قمنا بتعزيز مكانتنا من خلال المشاركة في الفعاليات الدولية بالإضافة إلى تواجدهم القوي في العديد من المؤتمرات المحلية والعالمية.



45

استضافنا

- معالي وزير الاتصالات وتقنية المعلومات لزيارة مركز سبكيم للتقنية والابتكار "النار"
- معالي وزير الصناعة والثروة المعدنية لزيارة مركز سبكيم للتقنية والابتكار "النار"
- مندوبون من الهيئة السعودية للمواصفات والمقاييس والجودة (SASO)
- مستثمرون ومحللون ماليون في يوم المستثمرين
- قادة الغد

تم تكريمنا

- قامت مصلحة الزكاة والضرائب والجمارك بتكريم شركة سبكيم
- تصنيفنا كواحدة من أفضل 100 شركة في الشرق الأوسط

شاركنا في:

- حفل افتتاح جمعية البحوث والابتكارات الكيميائية
- المؤتمر الدولي للأعمال والتكنولوجيا 2023
- منتدى جيكا السنوي السابع عشر
- القمة العالمية السابعة لـ CCPS حول سلامة العمليات
- راعٍ بلاتيني لمنتدى الطاقة والاستدامة الثالث لمنطقة الشرق الأوسط وشمال أفريقيا 2023
- مؤتمر الأعمال العربي الصبي
- منتدى استثمار صندوق الاستثمارات العامة
- يوم المهنة الثامن والثلاثون لجامعة الملك فهد للبترول والمعادن

إحتفلنا

- اليوم الوطني السعودي الـ 93
- يوم التأسيس السعودي



التطوير الشامل للمهارات 360°



التدريب على العمل الناجح

كما عزز هذا التقييم من التخطيط للإحلال الوظيفي، حيث أجرينا استعراضاً للمواهب على كل مستويات القيادة - نظرة شاملة - لتحديد الجيل القادم من القادة الذين سيلهمون فريق الإدارة المبتكر لدينا في المستقبل.

التحول الرقمي يعزز الموارد البشرية

يتضمن التحول الرقمي إدارة وتدريب وتأهيل الموظفين المتخرجين حديثاً من الجامعات؛ حيث أصبحت هذه العملية تدار بشكل مؤتمت بالكامل الآن.

كما قمنا بإنشاء منصة داخلية متخصصة في تعليم إدارة المشتريات.

يعتمد نجاحنا في المستقبل على قدرات فريق عملنا. ونتيجة لذلك، فإننا ملتزمون بتطوير المواهب، بهدف تعزيز قوى عاملة تدعم الابتكار في صناعتنا.

وفي عام 2023، أكملنا حملتين شاملتين لتقييم المواهب شارك فيهما 493 موظفاً. وجاءت نتائج هذه التقييمات حاسمة في تحديد القادة الناشئين وتعزيز استراتيجيات التطوير المهني لموظفينا.

أهم المؤشرات

1,800

حضر 1800 دورات في الإدارة والقيادة ومهارات العمل والأمن والسلامة والبرمجة الحاسوبية

35,795

أكثر من 35,795 ساعة تدريب في عام 2023

8,800

تم الانتهاء من أكثر من 8,800 دورة تدريبية

49

نعتبر رأس المال البشري واحدة من أهم مقومات نجاحنا

استقطاب أفضل الخريجين

قام فريق الموارد البشرية، بالتعاون مع عدة إدارات في سبكييم، بتدريب 129 من مختلف جامعات وكليات المملكة خلال عام 2023. وقد أكمل هؤلاء المتدربون برامجهم التدريبية التعاونية المخصصة لهم.

دعم التدريب

قام فريق الموارد البشرية بتطوير وتحسين برنامج تقييم أداء الموظفين السنوي من خلال إطلاق مراحل متعددة لعملية التقييم، فضلاً عن وضع نماذج لقياس أداء:

- الموظفين التنفيذيين
- موظفو الإدارة الوسطى
- الموظفون المهنيون وذوي الخبرة
- الموظفون الفنيون المساعدون
- الموظفون الإداريون المساعدون



نهجنا الشامل 360°

51

مدعوم بقيمتنا الأربع

الجرأة
الشغف
المرونة
التعاون

الجرأة

” اتخذنا في سبكييم خلال هذا العام عدداً من القرارات الشجاعة بناءً على رؤيتنا للمستقبل... وهي قرارات من شأنها الانطلاق بالشركة نحو انتاج منتجات جديدة تفتح لنا أسواقاً وآفاقاً جديدة تمنحنا مزيداً من الفرص الواعدة الجديدة.“





الشغف

55

”فريقنا يتحلى بروح الحماسة والطموح والابتكار في كل مواقع أعمالنا، وهو توجه نشجعه ونعززهُ عبر توفير المزيد من برامج التدريب المستمر والتطوير الشخصي.“

المرونة

56

”كان عام 2023 عاماً للتحويل شهد تعزيزاً كبيراً للتقنيات الرقمية في مناحي أنشطة وأقسام الشركة.“





التعاون

”سبكيـم عبارة عن عائلة واحدة ممتدة
تحتضن التنوع في كافة مكوناتها، وتؤمن أن التعاون
أفضل أسلوب لتحقيق الأهداف.“

حوكمة الشركات

60

1. تكوين مجلس الإدارة وصفات العضوية:

تتميز شركة "سبكيم" بوجود مجلس إدارة يتمتع بمستوى عالٍ من الخبرة والكفاءة في مجال البتروكيماويات. ويتألف مجلس الإدارة من أحد عشر عضواً تم انتخابهم من قبل الجمعية العامة العادية في تاريخ 30 نوفمبر 2022م لثلاث سنوات تمتد إلى 09/12/2025م، ويوضح الجدول أدناه أعضاء مجلس الإدارة:

م	الاسم	طبيعة العضوية	صفة العضوية
1	المهندس خالد عبدالله الزامل	رئيس مجلس الإدارة	غير تنفيذي
2	الأستاذ فهد سليمان الراجحي	نائب رئيس مجلس الإدارة	غير تنفيذي
3	الدكتور عبدالرحمن الزامل	عضواً	غير تنفيذي
4	المهندس رياض سالم أحمد	عضواً	غير تنفيذي
5	المهندس سعيد عمر العيسائي	عضواً	غير تنفيذي
6	الأستاذ سعيد بن احمد باسمح	عضواً	مستقل
7	المهندس عبدالله خليفة البوعينين	عضواً	مستقل
8	الأستاذ زياد عبدالرحمن التركي	عضواً	مستقل
9	المهندس مساعد سليمان العوهلي	عضواً	مستقل
10	الأستاذ احمد بن علي الدخيل	عضواً	مستقل
11	الأستاذ فراس مازن العباد	عضواً	مستقل

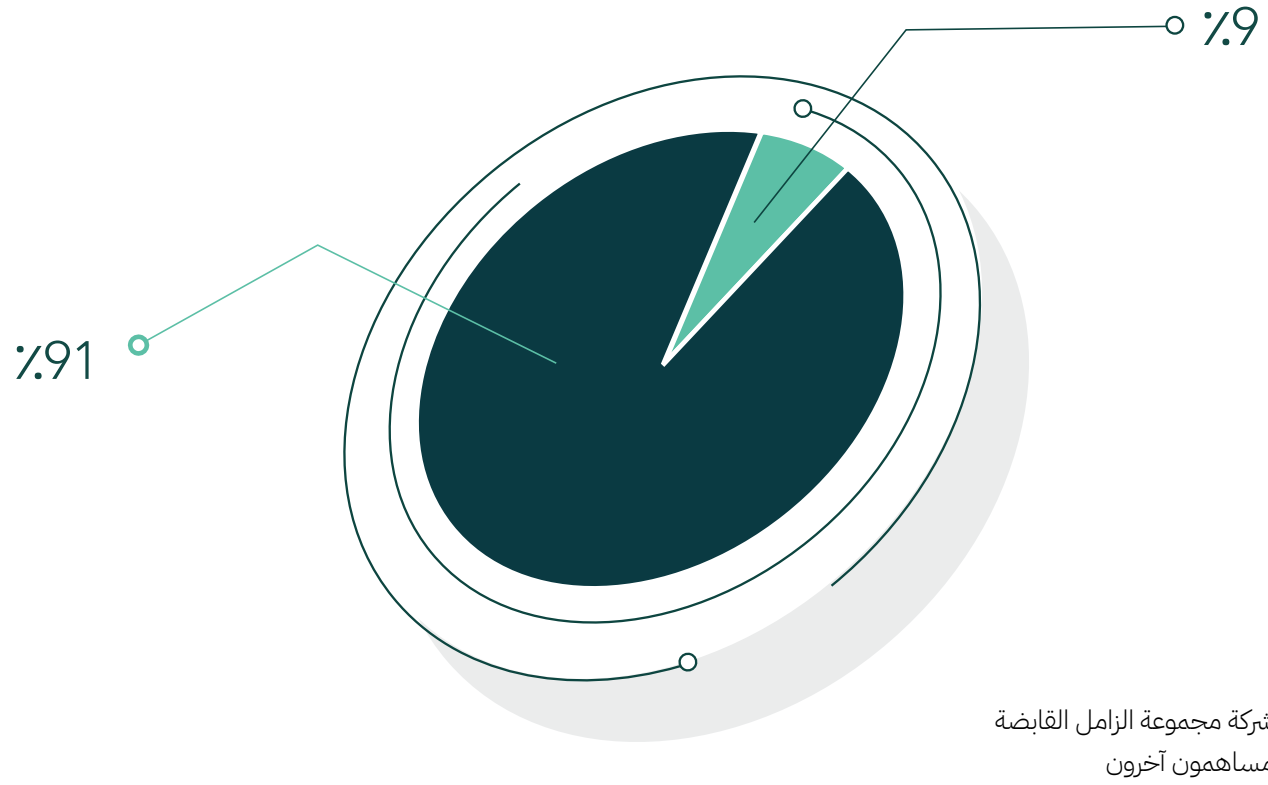
2. وصف نشاط الشركة

شركة الصحراء العالمية للبتروكيماويات "سبكيم" هي شركة مساهمة سعودية مدرجة في السوق المالية السعودية تستثمر بشكل نشط في الصناعات البتروكيماوية والكيماوية لإنتاج المواد المستخدمة في صناعة العديد من المنتجات التي تدخل في شتى أنماط الحياة اليومية، مع التزامها بأعلى معايير الجودة في الإنتاج والمحافظة على البيئة، وسلامة موظفيها والمجتمعات.

وقد وقع اختيار "سبكيم" على مدينة الجبيل الصناعية شرق المملكة العربية السعودية لإقامة مجمعها الصناعي متعدد المنتجات على مساحة مليون وسبعمائة وستة وستون ألف وتسعمائة وتسعة وخمسون متر مربع لما توفره المدينة لعناصر البنية الأساسية الضرورية، إضافة إلى توفر الوقود والمواد الخام اللازمة، وكذلك سهولة عمليات التصدير عن طريق ميناء الملك فهد الصناعي والميناء التجاري في مدينة الجبيل.

في عام 2023م بلغ إجمالي الإنتاج لمصانع الشركة 4,040 مليون طن متري مقابل 4,159م مليون طن متري في عام 2022. حيث بلغ صافي الدخل 1,175 مليون ريال في عام 2023م، مقابل 3,595.2 مليون ريال في عام 2022م بانخفاض قدره 67%. والسبب في انخفاض أرباح الشركة خلال هذا العام مقارنة بالعام السابق هو انخفاض أسعار منتجات الشركة بالإضافة إلى انخفاض كمية المبيعات نتيجة لأعمال الصيانة المجدولة للشركة العالمية للميثانول و الشركة العالمية للدايول كما تم الإعلان عنها مسبقا في تداول بالرغم من انخفاض أسعار المواد الأولية و الانخفاض في مصارف الزكاة و ضريبة الدخل. بالإضافة إلى انخفاض حصة الأرباح من الاستثمار في مشروع مشترك وشركات زميلة.

شركة الصحراء العالمية للبتروكيماويات (سبكيم)



63

سنة التأسيس	1999م
نوع الشركة	مساهمة
مقر الشركة	مدينة الخبر - المملكة العربية السعودية
رأس المال	7,333,333,320 ريال سعودي
نشاط الشركة	الصناعات البتروكيماوية والكيماوية بنوعها الأساسية والوسيطه
عدد الأسهم	733.333.332 سهماً

3. وصف لخطط الشركة و استراتيجياتها

تحرص سبكيم على ازدهار مستقبلها في ظل ظروف ديناميكية السوق. استمرت الشركة في البحث عن فرص استثمارية وتحقيق استراتيجية النمو في العديد من القطاعات من خلال استثمارات المشاريع الجديدة وعمليات الاستحواذ. وقد تجلت الاستعدادات لاستراتيجية النمو في العامين الماضيين من خلال موازنة إجراءاتها بين خفض الديون، والحفاظ على توزيعات الأرباح، و تخصيص الاحتياطات. ويمهد هذا النهج الطريق لنمو سبكيم، بالإضافة إلى مبادرات أخرى لتعزيز مكانة سبكيم في القطاع.

أحد المعالم الرئيسية للنمو هو مشروع الأمونيا الزرقاء. ويجري حاليا استكمال الدراسة والاتفاقيات ذات العلاقة لتطوير مصنع عالمي بطاقة إنتاجية تبلغ 1.2 مليون طن سنويا، مما يساهم في جهود رؤية المملكة لتكون مصدرا رئيسيا للطاقة النظيفة إلى العالم، ويتماشى مع أهداف سبكيم الاستراتيجية لخفض الانبعاثات الكربونية بنسبة 15% بحلول عام 2030 الوصول إلى الحياد الكربوني بحلول عام 2050. تعد استخدامات الأمونيا الزرقاء واعدة في التحول الذي يشهده العالم في مجال الطاقة النظيفة، حيث يمكن استخدام الأمونيا الزرقاء كبديل للوقود الأحفوري لإنتاج الكهرباء وتخزين الطاقة. الوقود البحري للسفن في قطاع الشحن هو أيضا واحد من أكثر القطاعات الواعدة لاستخدام الأمونيا الزرقاء. بالإضافة إلى استخدامه كحامل للهيدروجين قبل تكسيره واستخدامه كوقود. يسير تطوير المشروع كما هو مخطط له نحو تحقيق معالته بطريقة فعالة.

3. وصف لخطط الشركة و استراتيجياتها (تتمة)

ومن الإنجازات الأخرى تأسيس سبكيم "إنوفينت" التي تعمل كذراع لرأس المال الاستثماري لشركة سبكيم، حيث تستثمر في الشركات الناشئة والشركات من مراحلها الأولى إلى تطويرها و نموها. تهدف سبكيم "إنوفينت" إلى دفع عجلة الابتكار من خلال تمكين الشركات الناشئة من خلال الاستثمار في مجال الاستدامة والتصنيع، ودفعها نحو مستقبل مستدام. وتطمح إلى تسريع تحول الطاقة والتحول الرقمي وفقا لرؤية المملكة 2030 لتحقيق الحياد الكربوني وتلبية المتطلبات المتطورة للعملاء في الأسواق العالمية بشكل فعال من خلال تأمين الوصول إلى التقنيات التي تدعم الأعمال الأساسية وتدعم التوجه نحو الاقتصاد الدائري.

علاوة على ذلك ، تواصل الشركة السعي لتعزيز ربحية الأعمال وفتح أسواق دولية جديدة. في هذا الصدد ، تدرس الشركة التوسع في بعض مصانعها الحالية. وعند تنفيذ هذه المشاريع، ستمكن الشركة من خفض تكاليف التصنيع وزيادة الطاقة الإنتاجية استجابة للطلب العالمي المتزايد.

4. خلاصة على شكل جدول لأصول الشركة وخصومها ونتائج أعمالها في السنوات المالية الخمس الأخيرة

فيما يلي أبرز المؤشرات المالية لعام 2023م مقارنة بالعام السابق:

- إنخفضت الإيرادات إلى 7,618 مليون ريال سعودي خلال عام 2023م مقابل 10,254 مليون ريال سعودي للعام السابق وذلك بإنخفاض قدره 25.7%.
- إنخفاض إجمالي الربح 2,168 مليون ريال سعودي خلال عام 2023م مقابل 4,840 مليون ريال سعودي للعام السابق وذلك بإنخفاض قدره 55%.
- بلغ الربح التشغيلي 1,419 مليون ريال سعودي خلال عام 2023م مقابل 4,047 مليون ريال سعودي للعام السابق وذلك بإنخفاض قدره 65%.
- بلغ صافي الربح 1,175 مليون ريال سعودي خلال عام 2023م مقابل 3,595 مليون ريال سعودي للعام السابق وذلك بإنخفاض قدره 67%.
- بلغت ربحية السهم 1.62 ريال سعودي خلال عام 2023م مقابل 4.96 ريال سعودي للعام السابق.

الأصول والخصوم ونتائج الأعمال للسنوات الخمس الماضية

قائمة المركز المالي الموحد (ملايين الريالات)

2019	2020	2021	2022	2023	
19.863	18.792	18.548	18.052	17.701	موجودات غير متداولة
4.128	4.973	5.917	5.423	4.322	موجودات متداولة
23.991	23.765	24.465	23.475	22.024	مجموع الموجودات
14.338	13.836	15.722	16.737	16.422	مجموع حقوق الملكية
7.722	6.464	5.816	4.018	3.048	مطلوبات غير متداولة
1.931	3.465	2.927	2.721	2.554	مطلوبات متداولة
23.991	23.765	24.465	23.475	22.024	مجموع المطلوبات وحقوق الملكية

بيان لوصف تأثير كل نشاط في حجم أعمال الشركة واسهامه في النتائج

التحليلات القطاعية تتمثل عمليات الشركة في القطاعات التالية:

- المواد الكيميائية الأساسية: التي تشمل الميثانول ومنتجات البيوتان وأول أكسيد الكربون.
- المواد الكيميائية الوسيطة: التي تشمل حمض الأسيتيل، مونومرات أسيتات الفينيل، أسيتات الإيثيل، أسيتات البوتيل، ومواد ذات صلة.
- البوليمرات: التي تشمل البولي إيثيلين منخفض الكثافة، وبيوتيلين ترفثاللات ومصنع منتجات عوازل موصلات الأسلاك الكهربائية ويشمل هذا القطاع مادة البولي بروبيلين.
- التجارة: التي تشمل إيرادات لشركة سبكيم للتسويق وشركاتها التابعة الأجنبية.
- شركات أخرى: التي تشمل سبكيم، ومصنع أفلام خلات فينيل الإيثيلين ومصنع إنتاج الأدوات.

(ملايين الريالات)

المجموع	تسوية معاملات بين القطاعات	أعمال عامة وغيرها	التسويق	البوليمرات	المواد الكيميائية الوسيطة	المواد الكيميائية الأساسية	
للسنة المنتهية في 31 ديسمبر 2023 م							
7,618	(5,259)	38	5,222	2,741	2,678	2,198	الإيرادات
2,168	46	(17)	199	642	198	882	إجمالي الربح / (الخسارة)
1,419	80	(85)	110	477	84	754	ربح / (خسارة) التشغيل
52	-	52	-	-	-	-	حصة الشركة في ربح مشروعات مشتركة وشركات زميلة
1,364	(21)	122	110	368	69	716	الربح / (الخسارة) قبل الزكاة والضريبة
22,054	(19,998)	26,126	1,379	6,304	4,878	3,365	مجموع الموجودات
5,601	(3,656)	3,463	882	2,504	1,293	1,116	مجموع المطلوبات
730	-	209	4	136	111	266	نفقات رأسمالية
883	-	45	8	317	312	201	الإستهلاك و الإطفاء
211	(96)	98	2	126	29	52	تكاليف تمويل
89	-	46	0	19	17	7	إيرادات تمويل

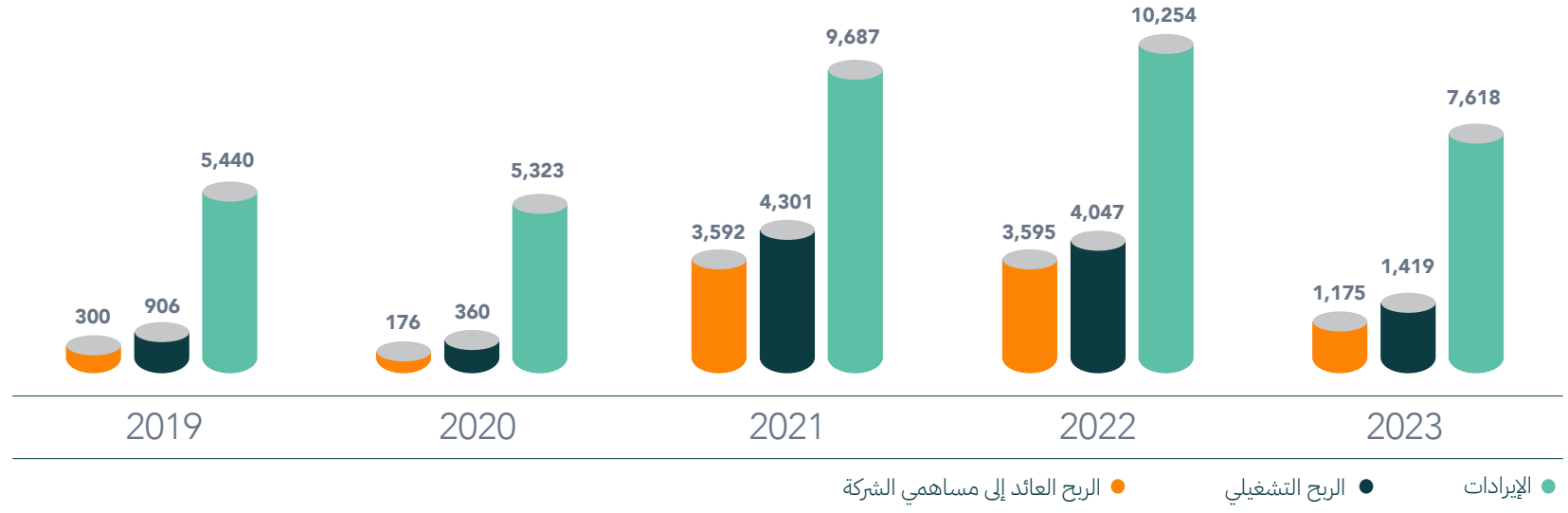
للسنة المنتهية في 31 ديسمبر 2022 م

10,254	(9,007)	28	8,048	3,361	4,639	3,184	الإيرادات
4,840	107	(25)	331	928	1,640	1,859	إجمالي الربح / (الخسارة)
4,047	155	(97)	260	763	1,309	1,657	ربح / (خسارة) التشغيل
365	-	365	-	-	-	-	حصة الشركة في خسارة مشروعات مشتركة وشركات زميلة
4,184	99	365	260	694	1,253	1,626	الربح / (الخسارة) قبل الزكاة والضريبة
23,475	(21,022)	27,097	1,688	6,881	5,476	3,356	مجموع الموجودات
6,738	(3,527)	3,799	1,135	2,677	1,546	1,107	مجموع المطلوبات
632	-	247	2	235	68	80	نفقات رأسمالية
894	-	59	8	304	319	204	الإستهلاك و الإطفاء
245	(40)	104	3	66	71	41	تكاليف تمويل
51	-	31	-	8	8	4	إيرادات تمويل

قائمة الربح أو الخسارة المختصرة الموحدة (ملايين الريالات)

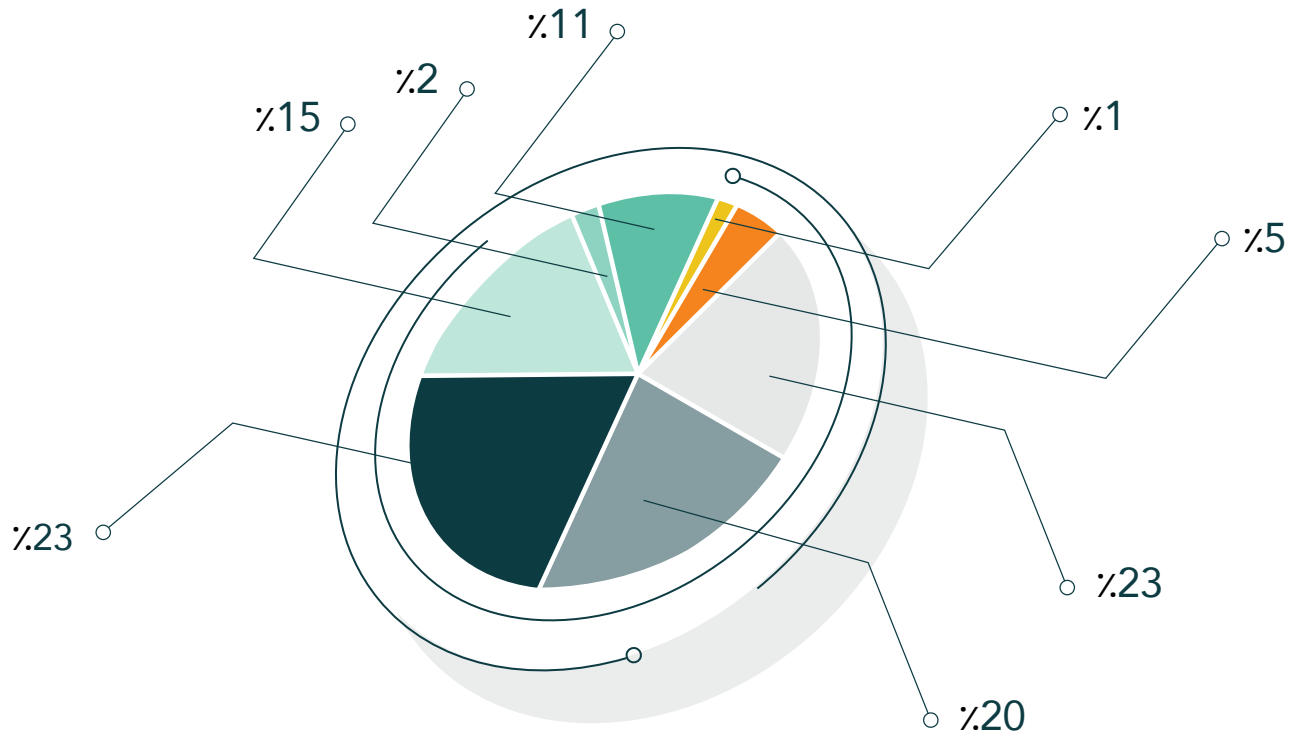
2019	2020	2021	2022	2023	
5,440	5,323	9,687	10,254	7,618	إيرادات
(3,805)	(4,150)	(4,344)	(5,415)	(5,450)	تكلفة المبيعات
1,635	1,173	5,342	4,839	2,168	إجمالي الربح
(315)	(395)	(230)	(296)	(234)	مصروفات بيع وتوزيع
(414)	(419)	(651)	(496)	(515)	مصروفات عمومية وإدارية
-	-	(160)	-	-	انخفاض في قيمة الموجودات غير المالية
906	360	4,301	4,047	1,419	الربح التشغيلي
(27)	(34)	480	365	51	حصة الشركة في ربح / (خسارة) مشروع مشترك وشركات زميلة
60	26	30	51	89	إيرادات تمويلية
(370)	(293)	(315)	(245)	(211)	تكاليف تمويلية
(179)	126	(38)	(34)	15	(مصروفات) / إيرادات أخرى، الصافي
390	185	4,457	4,184	1,364	الربح قبل الزكاة وضريبة الدخل
(145)	(128)	(449)	(231)	(8)	مصروف الزكاة وضريبة الدخل
245	57	4,008	3,953	1,356	ربح السنة
					الربح العائد إلى:
300	176	3,592	3,595	1,175	مساهمي الشركة
(55)	(119)	417	358	181	حقوق الملكية غير المسيطرة
0.52	0.24	4.94	4.96	1.62	نصيب السهم من الربح الأساسي العائد إلى مساهمي الشركة

تطور المبيعات و الربح التشغيلي وصافي الربح للسنوات الخمس الماضية (ملايين الريالات)



5. تحليل جغرافي لأجمالي إيرادات الشركة وشركاتها التابعة

يتم تسويق وبيع منتجات الشركة في كل من الأسواق المحلية وأسواق الشرق الأوسط والأسواق العالمية، ويبين الرسم البياني التالي التوزيع الجغرافي لكميات مبيعات الشركة خلال عام 2023:




افريقيا والشرق الأوسط ● أمريكا ● أوروبا ● منطقة الخليج ● السعودية ● مبيعات بين الشركات التابعة ● شبه القارة الهندية ● آسيا

6. وصف لأنشطة الشركات التابعة وتأثيرها على حجم أعمال الشركة
وإسهامه في النتائج لعام 2023م

(ملايين الريالات)		
النسبة	الإيرادات	النشاط
٪15.3	1,169	الشركة العالمية للميثانول
٪6.5	492	الشركة العالمية للدايول
٪3.8	293	الشركة العالمية للأستيل
٪14.4	1,095	الشركة العالمية لخلات الفينيل
٪0.7	56	الشركة العالمية للغازات
٪18.1	1,379	شركة سبكيم للتسويق
٪17.0	1,292	الشركة العالمية للبوليمرات
٪5.0	380	شركة سبكيم للكيمائيات
٪0.0	-	مصنع الشركة السعودية للمنتجات المتخصصة
٪0.5	38	شركة سبكيم للتقنيات المتقدمة
٪0.0	-	شركة الصحراء العالمية للبتروكيمائيات
٪0.0	-	شركة الصحراء للتسويق
٪0	-	شركة سبكيم انوفنت إس إيه
٪100	7,618	المجموع

وصف أنشطة الشركات التابعة


الشركة العالمية للميثانول



72

سنة التأسيس	2002م
نوع الشركة	ذات مسئولية محدودة
مقر الشركة	مدينة الجبيل الصناعية - المملكة العربية السعودية
رأس المال	360.97 مليون ريال سعودي
نشاط الشركة	إنتاج الميثانول (كحول الميثيل)
الطاقة الإنتاجية	970 ألف طن متري سنوياً


الشركة العالمية للدايول



● شركة الصحراء العالمية للبتروكيماويات - سبكييم

سنة التأسيس	2002م
نوع الشركة	ذات مسئولية محدودة
مقر الشركة	مدينة الجبيل الصناعية - المملكة العربية السعودية
رأس المال	431.25 مليون ريال سعودي
نشاط الشركة	إنتاج بيوتان ديول ومشتقاته من مادة ماليك أنهاي درايد ورباعي هيدروفيوران و جاما بيوتراكتون
الطاقة الإنتاجية	40 ألف طن متري سنوياً من ماليك أنهاي درايد 5 ألف طن متري سنوياً من جاما بيوتراكتون 7.65 ألف طن متري سنوياً من رباعي هيدروفيوران 50 ألف طن متري سنوياً من بيوتان ديول


الشركة العالمية لخلات الفينيل المحدودة



● شركة الصحراء العالمية للبتروكيماويات - سبكييم

سنة التأسيس	2006م
نوع الشركة	ذات مسئولية محدودة
مقر الشركة	مدينة الجبيل الصناعية - المملكة العربية السعودية
رأس المال	676 مليون ريال سعودي
نشاط الشركة	إنتاج خلات الفينيل الأحادي
الطاقة الإنتاجية	330 ألف طن متري سنوياً

الشركة العالمية للأسيتيل المحدودة




● شركة الصحراء العالمية للبتروكيماويات - سبكييم

75

سنة التأسيس	2006م
نوع الشركة	ذات مسئولية محدودة
مقر الشركة	مدينة الجبيل الصناعية - المملكة العربية السعودية
رأس المال	1,003 مليون ريال سعودي
نشاط الشركة	إنتاج حمض الخليك - انهيدريد حمض، خليك
الطاقة الإنتاجية	460 ألف طن متري سنوياً من حمض الخليك 50 ألف طن متري سنوياً من انهيدريد حمض خليك

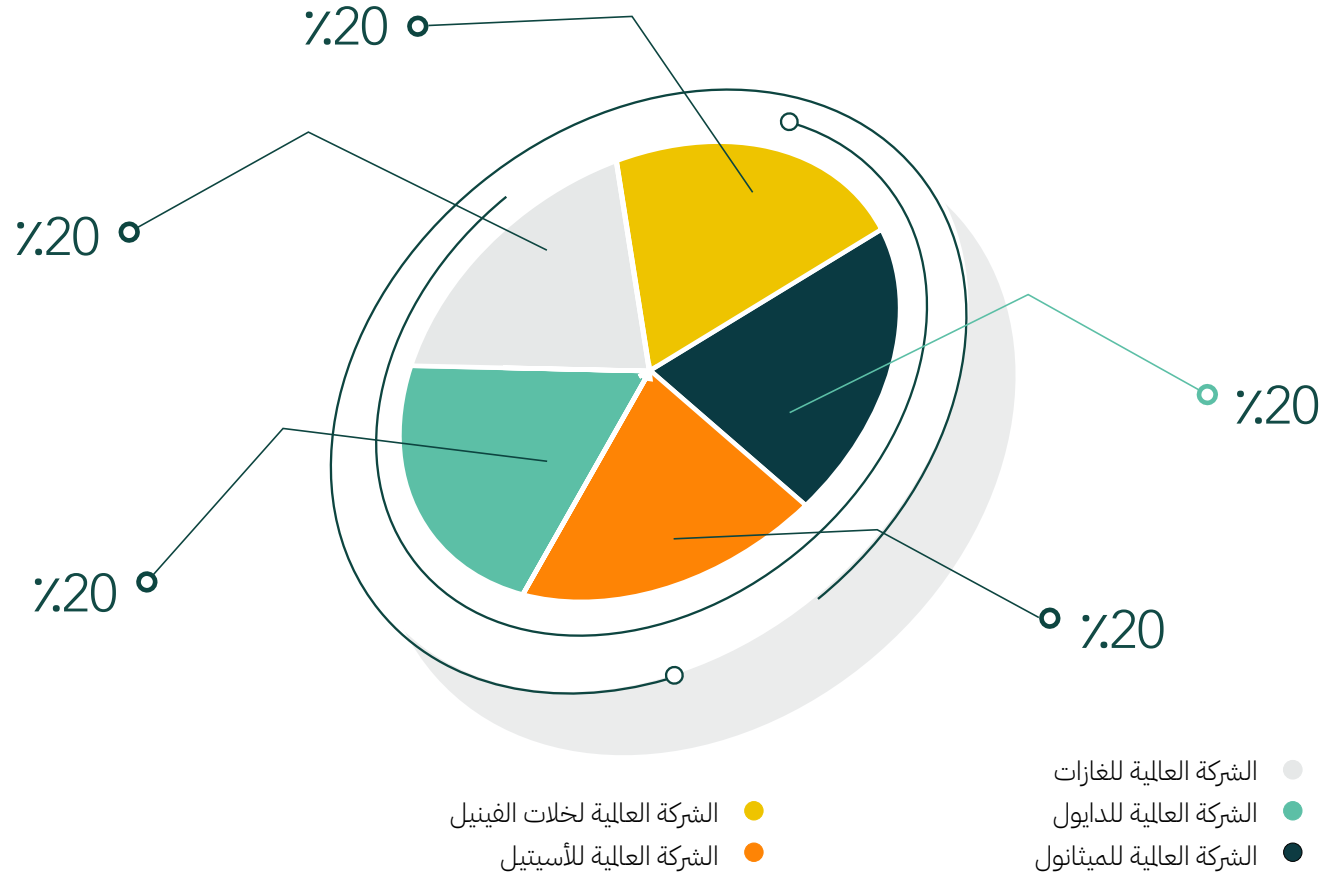
الشركة العالمية للغازات



● شركة الصحراء العالمية للبتروكيماويات - سبكييم

سنة التأسيس	2006م
نوع الشركة	ذات مسئولية محدودة
مقر الشركة	مدينة الجبيل الصناعية - المملكة العربية السعودية
رأس المال	425.4 مليون ريال سعودي
نشاط الشركة	إنتاج أول أكسيد الكربون والهيدروجين
الطاقة الإنتاجية	345 ألف طن متري سنوياً من أول أكسيد الكربون 65 ألف طن متري سنوياً من الهيدروجين

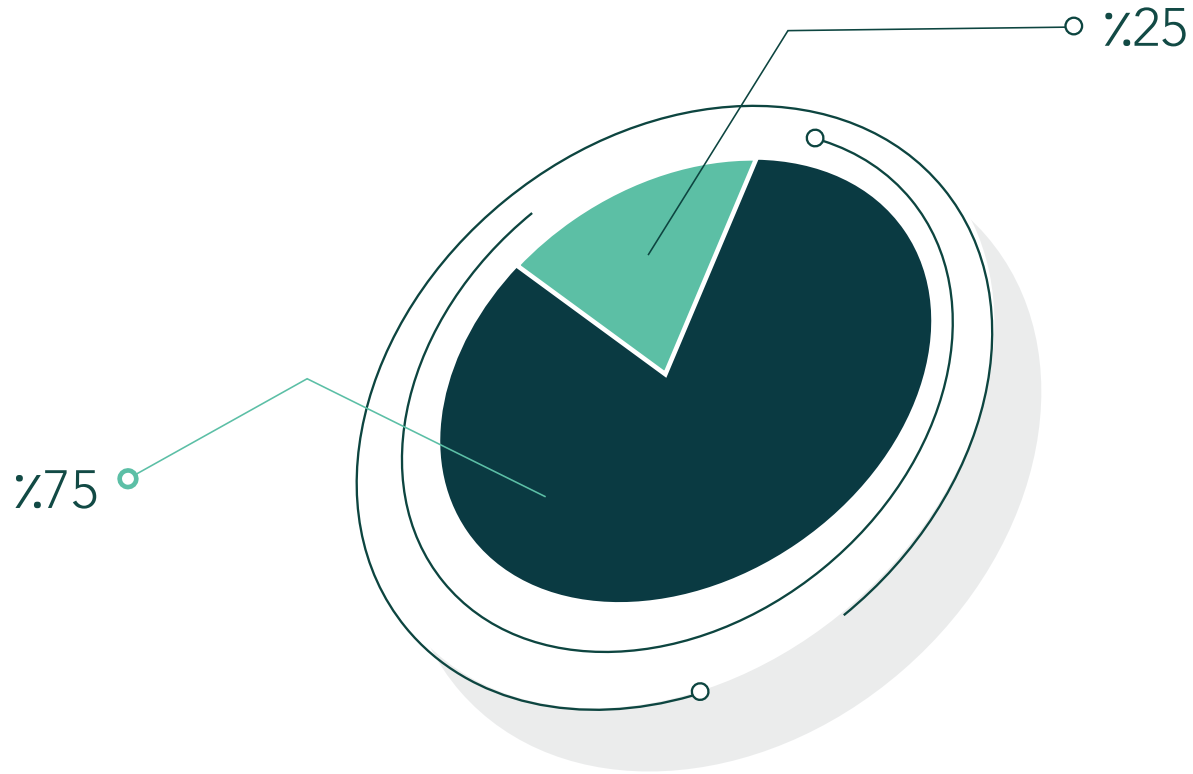
الشركة العالمية للمنافع



77

سنة التأسيس	2009م
نوع الشركة	ذات مسئولية محدودة
مقر الشركة	مدينة الجبيل الصناعية - المملكة العربية السعودية
رأس المال	مليونين ريال سعودي
نشاط الشركة	القيام بخدمات إدارة وتشغيل وصيانة وحدات المنافع والرافق للشركات التابعة لسبكيم
القدرة الإنتاجية	غير قابلة للتطبيق

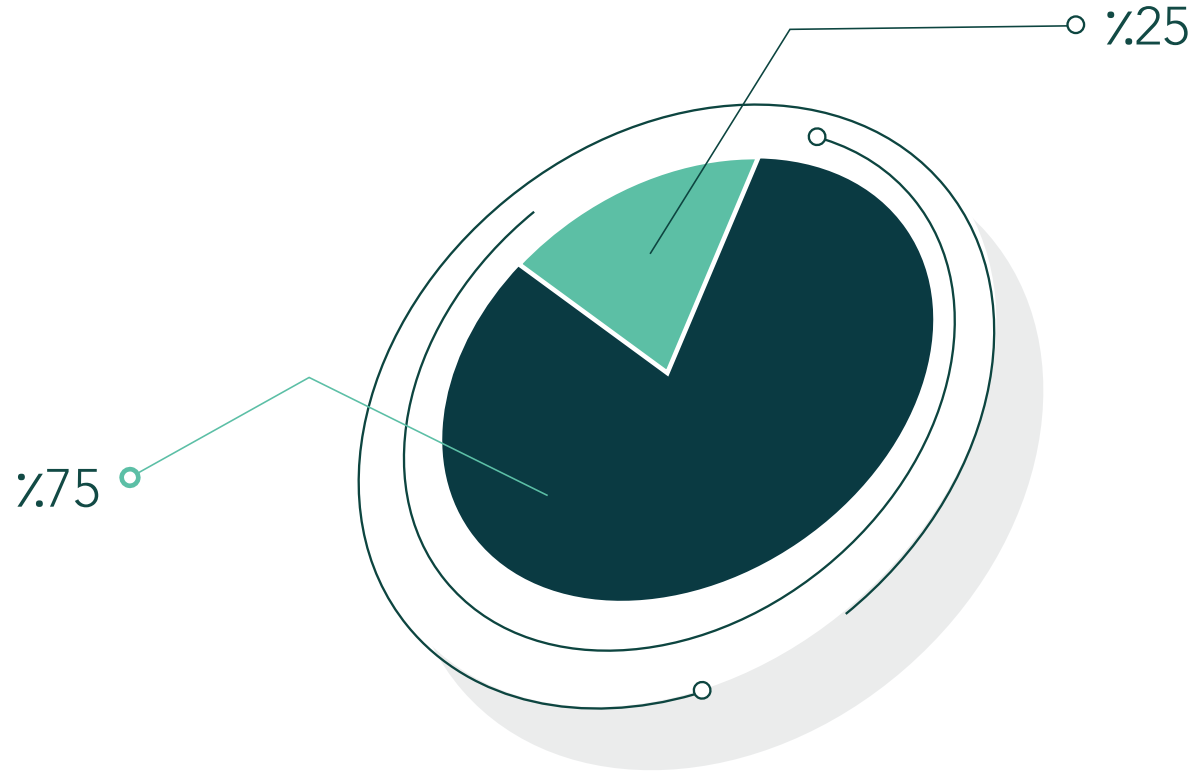
الشركة العالمية للبوليمرات



● شركة هانها للكيماويات الكورية
● شركة الصحراء العالمية للبتروكيماويات - سبكي

سنة التأسيس	2009م
نوع الشركة	ذات مسئولية محدودة
مقر الشركة	مدينة الجبيل الصناعية - المملكة العربية السعودية
رأس المال	703.2 مليون ريال سعودي
نشاط الشركة	إنتاج استات بولي فينيل وبولي فينيل الكحولي ، شمع بولي اثيلين ، وبولي اثيلين منخفض الكثافة وكوبوليمرات الأثيلين اسيتات الفينيل
الطاقة الإنتاجية	200 ألف طن متري سنوياً من كوبوليمرات الاثيلين اسيتات الفينيل 125 ألف طن متري سنوياً من استات بولي فينيل 4 ألف طن متري سنوياً من بولي اثيلين منخفض الكثافة 4 ألف طن متري سنوياً بولي فينيل الكحولي 200 طن متري سنوياً شمع بولي اثيلين


شركة الواحة للبتروكيماويات - الواحة



● شركة باسل العربية للاستثمارات ش.م.س
● شركة الصحراء للبتروكيماويات - الصحراء

سنة التأسيس	2006م
نوع الشركة	ذات مسئولية محدودة
مقر الشركة	مدينة الجبيل الصناعية - المملكة العربية السعودية
رأس المال	1,660 مليون ريال سعودي
نشاط الشركة	انتاج مادة البروبلين والبولي بروبيلين
الطاقة الإنتاجية	450 ألف طن متري سنوياً من بروبيلين 450 ألف طن متري سنوياً من بولي بروبيلين


شركة الصحراء ومعادن للبتروكيماويات



- شركة التعدين العربية السعودية - معادن
- شركة الصحراء للبتروكيماويات - الصحراء

سنة التأسيس	2011
نوع الشركة	ذات مسئولية محدودة
مقر الشركة	مدينة الجبيل الصناعية - المملكة العربية السعودية
رأس المال	900 مليون ريال سعودي
نشاط الشركة	انتاج مادة الصودا الكاوية والكلورين و ثاني كلوريد الايثيلين
الطاقة الإنتاجية	300 ألف طن متري سنوياً من ثاني كلوريد الايثيلين 250 ألف طن متري سنوياً من صودا كاوية 220 ألف طن متري سنوياً من الكلورين السائل 25 ألف طن متري سنوياً من حمض الهيدروكلوريك

شركة سبكيم للكيماويات




81

● شركة الصحراء العالمية للبتروكيماويات - سبكيم

سنة التأسيس	2011م
نوع الشركة	ذات مسؤولية محدودة
مقر الشركة	مدينة الجبيل الصناعية - المملكة العربية السعودية
رأس المال	266 مليون ريال سعودي
نشاط الشركة	إنتاج مادتي خللات أثيل وبيوتيل اسيتات وبولي بيوتيلين ترفثليت ورباعي هيدروفيوران
الطاقة الإنتاجية	100 ألف طن متري سنوياً من خللات الأثيل 50 ألف طن متري سنوياً من خللات البوتيل العادي 68 ألف طن متري سنوياً من خللات البوتيل العادي 63 ألف طن متري سنوياً من رباعي هيدروفيوران 3500 طن متري سنوياً من بولي بيوتيلين ترفثليت

تم إيقاف عمليات الإنتاج في مصنع بولي بيوتيلين ترفثليت التابع لشركة سبكيم للكيماويات (إحدى الشركات التابعة لسبكيم) بتاريخ 01 يناير 2021م

شركة الخليج لعوازل الكابلات المتقدمة




● شركة هانوا للكيماويات الكورية
● شركة الصحراء للبتروكيماويات - الصحراء

سنة التأسيس	2012م
نوع الشركة	ذات مسئولية محدودة
مقر الشركة	مدينة الجبيل الصناعية - المملكة العربية السعودية
رأس المال	57.240 مليون ريال سعودي
نشاط الشركة	منتجات بوليمرات عوازل الكابلات
الطاقة الإنتاجية	25 ألف طن سنوياً

تم إيقاف عمليات الإنتاج في مصنع الخليج لعوازل الكابلات المتقدمة (إحدى الشركات التابعة لسبكيم) بتاريخ 01 يوليو 2021م.

مصنع الشركة السعودية للمنتجات المتخصصة



● شركة الصحراء العالمية للبتروكيماويات - سبكييم


83

سنة التأسيس	2013م
نوع الشركة	ذات مسئولية محدودة
مقر الشركة	مدينة حائل - المملكة العربية السعودية
رأس المال	56.320 مليون ريال سعودي
نشاط الشركة	انتاج أفلام محسنة شفافة
الطاقة الإنتاجية	4,000 طن متري سنوياً

تم إيقاف عمليات الإنتاج في مصنع أفلام خلات فينيل الإيثيلين التابع للشركة السعودية للمنتجات المتخصصة (إحدى الشركات التابعة لسبكييم) بتاريخ 01 يناير 2021م ويأتي هذا تماشياً مع استراتيجية سبكييم بعد الاندماج بهدف تحسين الربحية وكفاءة الأداء.

أعلنت الشركة بتاريخ 29 أغسطس 2022 عن اندلاع حريق في مصنع الشركة في مدينة حائل دون وجود أي إصابات أو خسائر بشرية ولله الحمد.


الشركة السعودية للتقنيات المتقدمة (وهج)



● شركة الصحراء العالمية للبتروكيماويات - سبكييم

سنة التأسيس	2018م
نوع الشركة	ذات مسئولية محدودة
مقر الشركة	مدينة الرياض - المملكة العربية السعودية
رأس المال	105.950 مليون ريال سعودي
نشاط الشركة	تشكيل المعادن بالطرق والكبس والسبك و الدلفنة، صنع هياكل للمركبات ذات المحركات، صنع اجزاء وتوابع و محركات للمركبات ذات المحركات
القدرة الإنتاجية	غير قابلة للتطبيق


شركة ليندي سبكيم للغازات الصناعية



● شركة ليند القابضة (هولندا)
● شركة الصحراء العالمية للبتروكيماويات - سبكيم

سنة التأسيس	2022م
نوع الشركة	ذات مسئولية محدودة
مقر الشركة	مدينة الجبيل الصناعية - المملكة العربية السعودية
رأس المال	5 مليون ريال سعودي
نشاط الشركة	انتاج الغازات الأولية والغازات الصناعية
القدرة الإنتاجية	غير قابلة للتطبيق

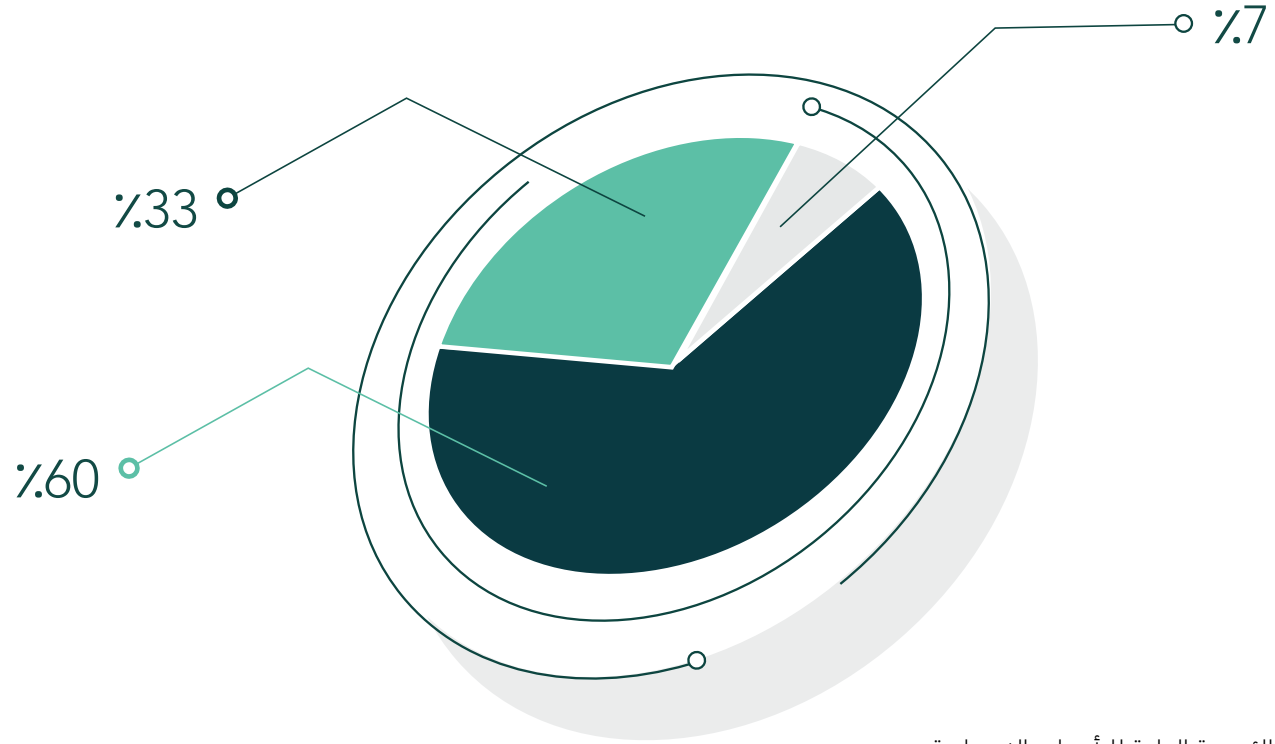
شركة الصحراء للبتروكيماويات



● شركة الصحراء العالمية للبتروكيماويات - سبكييم

سنة التأسيس	2004م
نوع الشركة	مساهمة مقفلة
مقر الشركة	مدينة الخير - المملكة العربية السعودية
رأس المال	2,387,950,000 ريال سعودي
نشاط الشركة	تعمل كشركة قابضة يتركز نشاطها الأساسي في قطاع البتروكيماويات
القدرة الإنتاجية	غير قابلة للتطبيق


شركة التصنيع والصحراء للأوليفينات



- المؤسسة العامة للتأمينات الاجتماعية
- شركة الصحراء للبتروكيماويات - الصحراء
- شركة التصنيع الوطنية

سنة التأسيس	2006م
نوع الشركة	مساهمة مقفلة
مقر الشركة	مدينة الجبيل الصناعية - المملكة العربية السعودية
رأس المال	2,830,000 ريال سعودي
نشاط الشركة	إنشاء المشاريع وإدارة وتشغيل وتملك والاستثمار في الصناعية وخاصة والصناعات البتروكيماوية والكيميائية وتسويق منتجاتها والقيام بكافة الاعمال المتعلقة بها.
القدرة الإنتاجية	غير قابلة للتطبيق

شركة السعودية للبيوتانول المحدودة

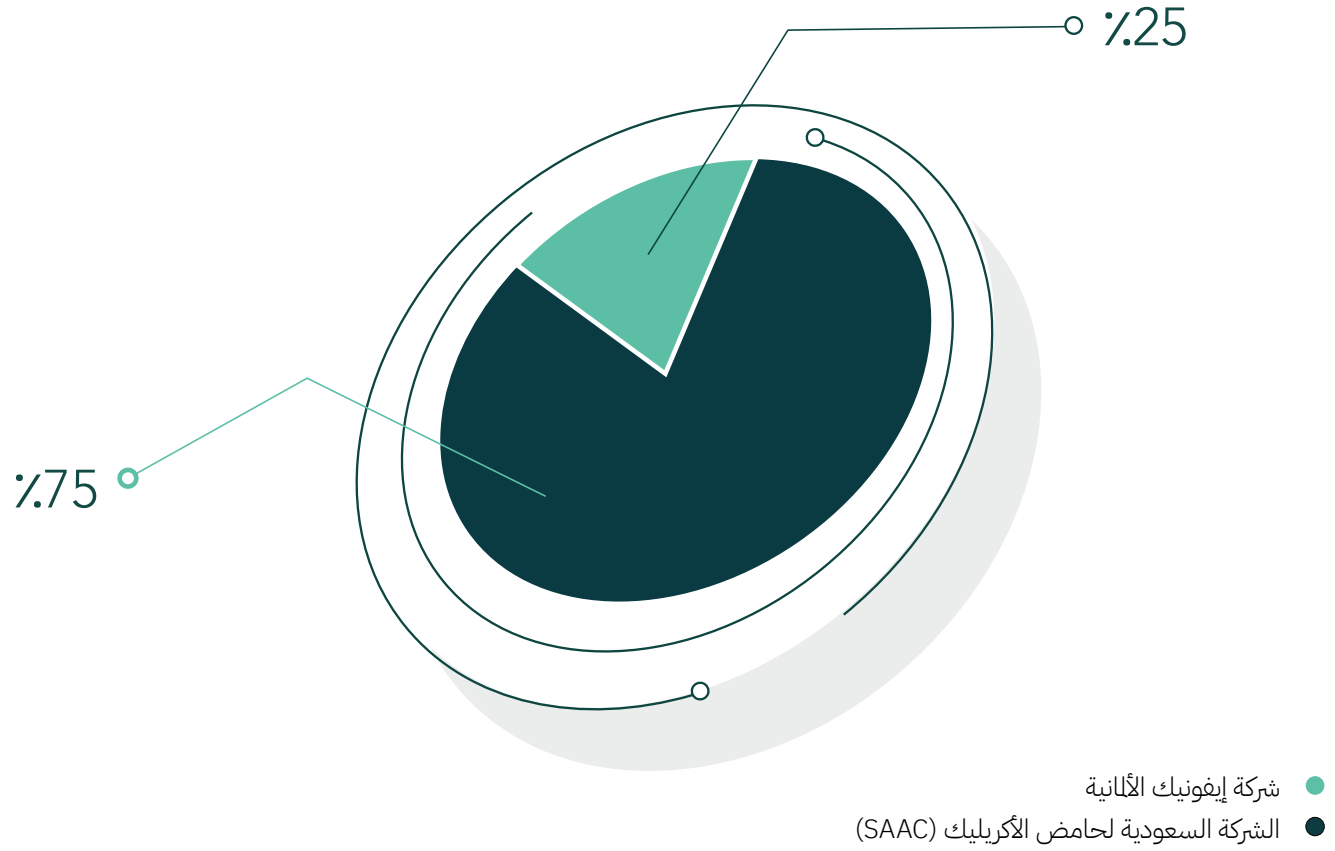


88

سنة التأسيس	2013م
نوع الشركة	ذات مسئولية محدودة
مقر الشركة	مدينة الجبيل الصناعية - المملكة العربية السعودية
رأس المال	486 مليون ريال سعودي
نشاط الشركة	انتاج البيوتانول العادي والأيزو بيوتانول
الطاقة الإنتاجية	330 ألف طن متري سنوياً من البيوتانول العادي 10.4 الف طن سنويا من الأيزو بيوتانول

استنادا على حصة شركة الصحراء للبتروكيماويات البالغة 43.16% في الشركة السعودية لحامض الكريليك، تملك شركة الصحراء حصة أسهم غير مباشرة تبلغ 14.38% في شركة البيوتانول السعودية المحدودة.

شركة البوليمرات الاكريليكية السعودية

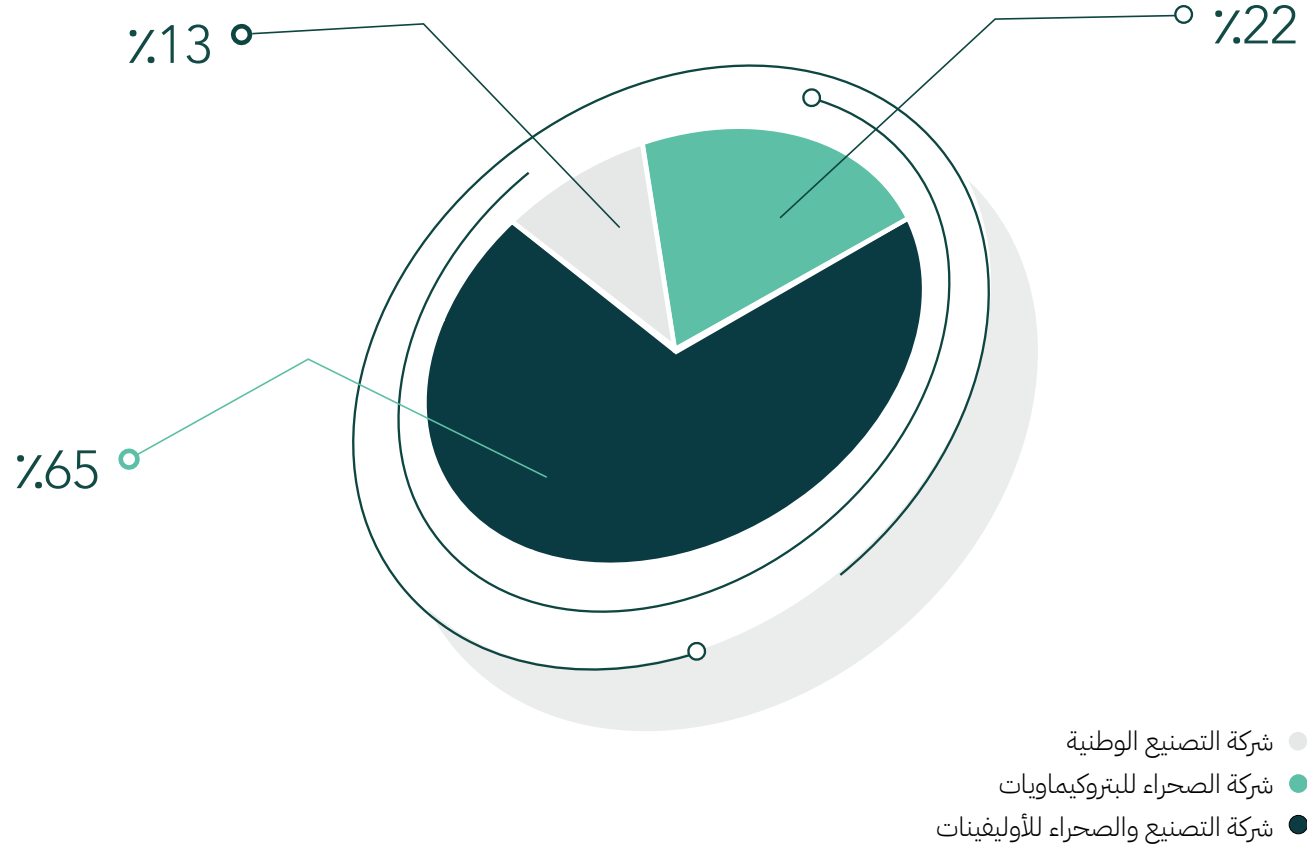


89

سنة التأسيس	2012م
نوع الشركة	ذات مسئولية محدودة
مقر الشركة	مدينة الجبيل الصناعية - المملكة العربية السعودية
رأس المال	416.4 مليون ريال سعودي
نشاط الشركة	امتلاك وإدارة وتشغيل مصنع البوليمرات فائقة الامتصاص ضمن مجمع مشروع الاكريلات للتكامل
الطاقة الإنتاجية	80 ألف طن متري سنوياً من البوليمرات فائقة الإمتصاص

استناداً على حصة شركة الصحراء للبتروكيماويات البالغة 43.16% في الشركة السعودية لحامض الكريليك، تملك شركة الصحراء حصة أسهم غير مباشرة تبلغ 32.37% في شركة البوليمرات الأكريليكية السعودية.

الشركة السعودية لحامض الكربليك المحدودة

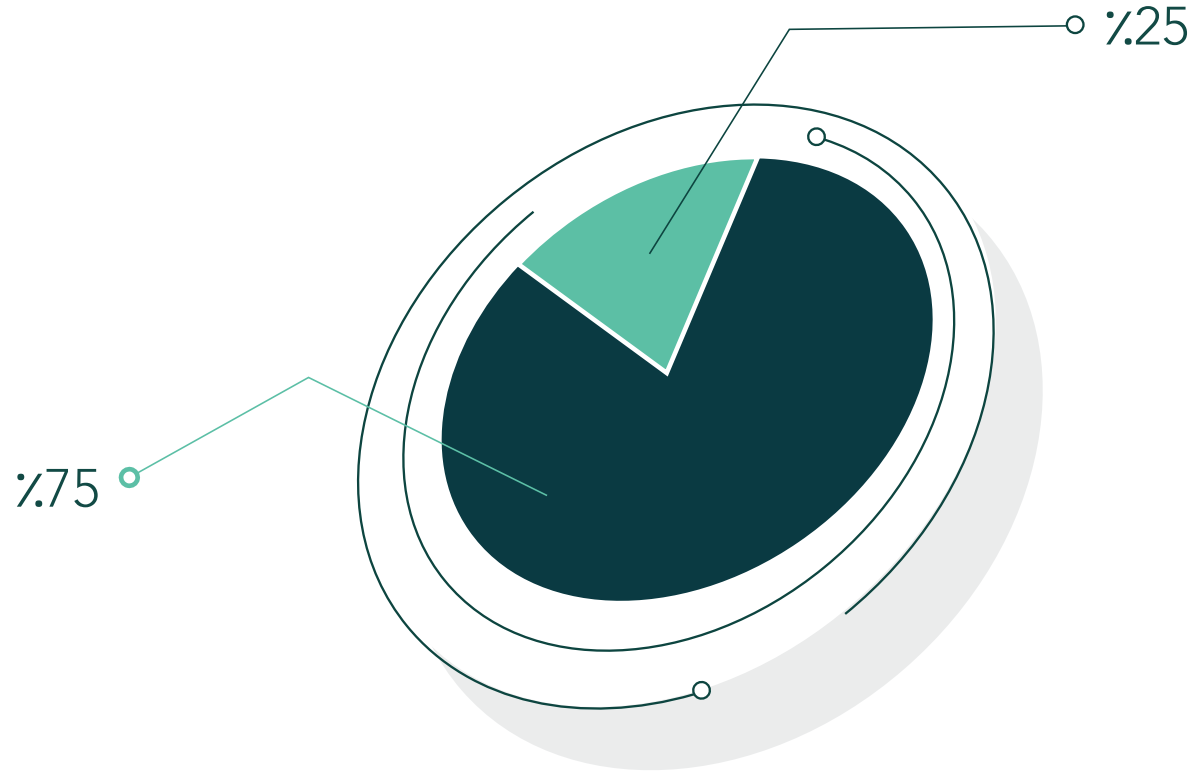


90

سنة التأسيس	2009م
نوع الشركة	ذات مسئولية محدودة
مقر الشركة	مدينة الجبيل الصناعية - المملكة العربية السعودية
رأس المال	1,777 مليون ريال سعودي
نشاط الشركة	انشاء وادارة وتشغيل وتملك مشاريع انتاج حامض الكربليك ومشتقاته والمشاريع الصناعية البتروكيماوية والكيميائية
القدرة الإنتاجية	غير قابلة للتطبيق

أستناداً على حصة شركة الصحراء للبتروكيماويات البالغة 34% في شركة التصنيع والصحراء للأوليفينات ، تمتلك شركة الصحراء للبتروكيماويات حصة إضافية غير مباشرة من الأسهم بنسبة 22% في الشركة السعودية لحامض الكربليك، مما يمنح شركة الصحراء للبتروكيماويات حصة إجمالية قدرها 44% .

الشركة السعودية لحمض الكريليك المحدودة

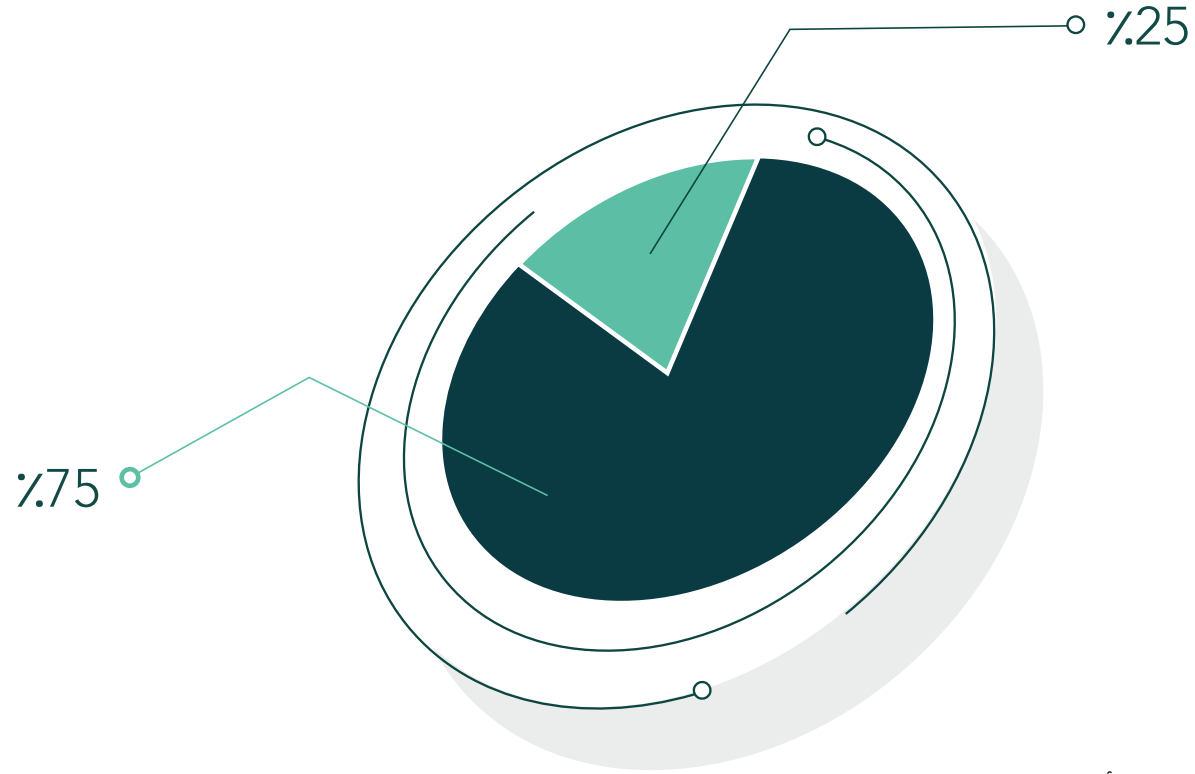


● شركة روم اند هاس نيدرلند بي. في
● الشركة السعودية لحمض الكريليك المحدودة

سنة التأسيس	2009م
نوع الشركة	ذات مسئولية محدودة
مقر الشركة	مدينة الجبيل الصناعية - المملكة العربية السعودية
رأس المال	1,084.5 مليون ريال سعودي
نشاط الشركة	حمض الأكريليك، بيوتال اكريليت، ثنائي الإيثايل هيكسل أكريليك، حامض الاكريليك الجليدي
الطاقة الإنتاجية	180 ألف طن سنويا من مادة البوتيل الأكريلي 70 ألف طن متري سنوياً من حامض الاكريليك الجليدي

أستناداً على حصة شركة الصحراء للبتروكيماويات البالغة 44% في الشركة السعودية لحمض الكريليك، تملك شركة الصحراء حصة أسهم غير مباشرة تبلغ 32% في الشركة السعودية لمونمرات الأكريليك المحدودة.

الشركة السعودية للإيثيلين والبولي إيثيلين




● شركة باسل موين أورين للاستثمارات ساس
● شركة التصنيع والصحراء للأوليفينات

92

سنة التأسيس	2006م
نوع الشركة	ذات مسئولية محدودة
مقر الشركة	مدينة الجبيل الصناعية - المملكة العربية السعودية
رأس المال	2,737,5 مليون ريال سعودي
نشاط الشركة	إنتاج البروبيلين والإيثيلين والبولي إيثيلين العالي والمنخفض الكثافة
الطاقة الإنتاجية	285 ألف طن سنوياً من البروبيلين 1,000 آلاف طن سنوياً من الإيثيلين 800 ألف طن سنوياً من البولي إيثيلين

تمتلك شركة الصحراء للبتروكيماويات نسبة 24.41% وهي حصة غير مباشرة في الشركة السعودية للإيثيلين والبولي إيثيلين. أعلنت الشركة بتاريخ 24 ديسمبر 2023 على موقع تداول عن ترسيه عقد أعمال الهندسة والتوريد والتوسعة على شركة (SGC - eTEC) بتاريخ 21/12/2023م وذلك لزيادة إنتاج مصنع تكسير الإيثيلين في الشركة السعودية للإيثيلين والبولي إيثيلين

شركة صناعات الخير للكيماويات غير العضوية إنوكيم




93

سنة التأسيس	2016م
نوع الشركة	مساهمة مقفلة
مقر الشركة	مدينة راس الخير - المملكة العربية السعودية
رأس المال	800 مليون ريال سعودي
نشاط الشركة	انتاج مادة الصودا وانتاج مادة كلوريد الكالسيوم
الطاقة الإنتاجية	300 ألف طن متري سنوياً من رماد صودا آتش 384 ألف طن متري سنوياً من مادة الكلوريد الصوديوم

أعلنت الشركة بتاريخ 12 نوفمبر 2023 على موقع تداول عن بدء التشغيل التجريبي لمصانع شركة صناعات الخير للكيماويات غير العضوية إنوكيم.


شركة سبكيم للتسويق



● شركة الصحراء العالمية للبتروكيماويات - سبكيم

سنة التأسيس	2007م
نوع الشركة	ذات مسئولية محدودة
مقر الشركة	مدينة الخبر - المملكة العربية السعودية
رأس المال	مليونين ريال سعودي
نشاط الشركة	التسويق والمبيعات للمنتجات البتروكيماوية والبلاستيكية
القدرة الإنتاجية	غير قابلة للتطبيق


شركة سبكيم أوروبا كوبريتف يو إيه والشركات التابعة لها



● شركة الصحراء العالمية للبتروكيماويات - سبكيم

سنة التأسيس	2011م
نوع الشركة	ذات مسئولية محدودة
مقر الشركة	لوتري - سويسرا
رأس المال	مليون فرنك سويسري
نشاط الشركة	تقديم الدعم الإداري في المجالات التسويقية واللوجستية
القدرة الإنتاجية	غير قابلة للتطبيق


شركة سبكيم آسيا بي تي آي



● شركة الصحراء العالمية للبتروكيماويات - سبكيم

سنة التأسيس	2013م
نوع الشركة	ذات مسئولية محدودة
مقر الشركة	سنغافورة
رأس المال	752,970 ريال سعودي
نشاط الشركة	تسويق منتجات الشركة في قارة آسيا
القدرة الإنتاجية	غير قابلة للتطبيق

شركة سبكيم انوفنت إس إيه



● شركة الصحراء العالمية للبتروكيماويات - سبكيم

سنة التأسيس	2023م
نوع الشركة	ذات مسئولية محدودة
مقر الشركة	لوتري - سويسرا
رأس المال	300 الف دولار امريكي
نشاط الشركة	تنشط في مجال الابتكار والبحث والتطوير ورأس المال الجريء والاستثمار بشكل عام
القدرة الإنتاجية	غير قابلة للتطبيق

7. تفاصيل المساهمات الاجتماعية

تؤمن سبكيم بأن مسؤوليتها المجتمعية هي التزام تجاه المجتمع لتحقيق التعاون و التكافل، وتؤمن أيضاً بأن ضرورة المساهمة في إحداث التغيير الذي يعود بالفائدة على الأشخاص وعلى المجتمعات المحلية. ويأتي ذلك في سبيل تحقيق أهدافها في الاستدامة والحفاظ على البيئة ودعم الاقتصاد المحلي. وهذا يأتي من خلال تفعيل مبادرات و مساهمات وتنفيذ برامج مجتمعية تتماشى مع استراتيجية "سبكيم" التي بدورها تلتقي برؤية المملكة 2030.

كما تحرص "سبكيم" على إحداث التأثير الإيجابي و الاستخدام مع كافة فئات المجتمع و الاستثمار في تمكين المجتمعات وذلك بالعمل عاماً بعد عام على تحسين وتطوير وتفعيل نهجنا لتحقيق قدرٍ عالٍ من العوائد والمنافع.

وترتكز استراتيجية سبكيم للمسؤولية المجتمعية (سبكيم تهتم) على 4 ركائز رئيسية وهي:

الصحة والبيئة والسلامة
البرامج الاجتماعية والتطوع.
التعليم والثقافة
دعم الاقتصاديات المحلية و برامج ريادة الأعمال

7. تفاصيل المساهمات الاجتماعية (تتمة)

وبعد أن حققنا إنجازات كبيرة خلال الأعوام الماضية، فإننا في "سبكيم" نسعى وبشكل حثيث لرد الجميل للمجتمع، ونولي جل اهتمامنا له من خلال التزامنا منذ تأسيس الشركة بتنفيذ العديد من برامج ومبادرات التنمية المجتمعية التي تهدف إلى تحسين جودة مخرجات استراتيجية "سبكيم تهتم" للمسؤولية المجتمعية.

وقد نجحت "سبكيم" خلال عام 2023 في تنفيذ المشاريع والبرامج الاجتماعية المتنوعة التي حددتها الشركة حيث غطت برامجنا أكثر من 76% التي أقيمت في مختلف مدن ومناطق المملكة، و ساهمنا في الوصول إلى 4 مليون مستفيد تقريباً منذ عام 2007م و حتى الآن، وخلال 2023 قدمت سبكيم 100 مبادرة مجتمعية ساهم من خلالها موظفي الشركة في تفعيل العمل التطوعي وتحقيق 3000 ساعة عمل تطوعية كان 2023م، عامًا حافلًا بالأحداث كرّست فيه "سبكيم" كافة جهودها لتشكيل إنجازات كبيرة، أثمرت وتنامت في مختلف الميادين والمستويات، ليأتي قطافها خيرًا يانعًا، ومتجددًا، وتاركًا أثره وبصمته في المجتمع يومًا بعد يوم، محققة مسؤوليتها المجتمعية على أرض الواقع بكل فخر واعتزاز

8. بيان تواريخ الجمعيات العامة للمساهمين المنعقدة خلال سنة 2023
وأسماء أعضاء مجلس الإدارة الحاضرين

انعقدت الجمعية العامة غير العادية بتاريخ 10 مايو 2023م،
وفيما يلي سجل حضور أعضاء مجلس الإدارة:

م	الاسم	الحضور
1	المهندس خالد عبدالله الزامل	حضر
2	الأستاذ فهد سليمان الراجحي	حضر
3	الدكتور عبدالرحمن الزامل	حضر
4	المهندس رياض سالم أحمد	حضر
5	المهندس سعيد عمر العيسائي	حضر
6	الأستاذ سعيد بن احمد باسمح	حضر
7	المهندس عبدالله خليفة البوعيين	حضر
8	الأستاذ زياد عبدالرحمن التركي	حضر
9	المهندس مساعد سليمان العوهلي	حضر
10	الأستاذ احمد بن علي الدخيل	حضر
11	الأستاذ فراس مازن العباد	حضر

تطبيق نظام إدارة المخاطر والهيكل التنظيمي:

أسند مجلس إدارة "شركة سبكيم" مسؤولية إعداد أنظمة إدارة المخاطر وعملياتها في الشركة إلى لجنة المراجعة التابعة لمجلس الإدارة، إذ تنعقد مسؤولية هذه الأخيرة عن القيادة والتوجيه والإشراف فيما يتعلق بقبول الشركة للمخاطر، وتحملها هذه المخاطر وإطار عملها والاستراتيجية ذات الصلة بها، بالإضافة إلى حوكمة المخاطر الاستراتيجية والمالية والمخاطر ذات الصلة بالممارسات البيئية والاجتماعية وحوكمة الشركة. وتتحمل اللجنة التنفيذية لإدارة المخاطر (ERMC) مسؤولية تطوير وتنفيذ أنظمة وعمليات إدارة المخاطر وذلك في إطار عمل الشركة. وتلتزم إدارة المخاطر في "شركة سبكيم" بتقديم تقارير عملية إلى لجنة إدارة المخاطر التنفيذية.

ممارسات إدارة المخاطر وسياساتها المطبقة في "شركة سبكيم":

عملت شركة سبكيم على وضع سياسة إدارة المخاطر حتى يمكنها تنظيم الأنشطة المتعلقة بإدارة المخاطر داخل "شركة سبكيم" والشركات التابعة لها. ووافق مجلس الإدارة على هذه السياسة لتحديد أسلوب العمل داخل المؤسسة لتعزيز ثقافة إدارة المخاطر وإضفاء الطابع الرسمي على عمليات وممارسات إدارة المخاطر المتسقة.

إطار عمل إدارة المخاطر في "شركة سبكيم":

نفذت شركة سبكيم إطار عمل شامل لإدارة المخاطر من خلال تطبيقها نظام يعتمد على مبادئ معيار الأيزو رقم 31000 وإرشاداته (بالإضافة إلى تطبيق معيار الأيزو رقم 22301 المتعلق بإدارة استمرارية الأعمال) وكذلك اعتمد إطار العمل على إبلاغ مجلس الإدارة باستمرار بشأن المخاطر المهمة المتعلقة بالأمور الاستراتيجية والمالية والتشغيلية والامتثال ويطمأني هذا الإطار مع الهدف الاستراتيجي الخاص بضمان سلامة أفراد الشركة وأصولها واستمرارية تقديمها المنتجات أو الخدمات في حالة حدوث أزمات أو كوارث.

عوامل المخاطرة في "شركة سبكيم" والشركات التابعة

تتعرض "شركة سبكيم" للعديد من المخاطر التي تحد من قدرتها على تحقيق أهدافها الاستراتيجية والتشغيلية والمالية، وليس هناك دليل قاطع على أن أنشطة إدارة المخاطر ستمنع حدوث هذه المخاطر، ولكن يجب على الإدارة مراقبة هذه المخاطر عن كثب مع اتخاذها التدابير الاحترازية وتطبيقها الضوابط لمعالجتها. علماً أن المخاطر التالية المحددة على أساس أنها جوهرية، لا تشتمل بالضرورة على جميع المخاطر التي تؤثر على "شركة سبكيم".

البيئة الجيوسياسية

يُحتمل أن تؤدي النزاعات الجيوسياسية الإقليمية إلى صراعات ونزاعات سياسية غير متوقعة، مما يتسبب في فرض عقوبات وتعطل في سلسلة التوريد (المواد والخدمات) مما يؤدي إلى انخفاض في تدفقات الإيرادات وقيمة المساهمين.

تهديدات الأمن السيبراني

قد تتسبب حوادث الأمن السيبراني في تكنولوجيا المعلومات (IT) أو تقنية التشغيل (OT) إلى اضطرابات في عمليات التصنيع وعوامل تخطيط موارد المؤسسة، وفقدان البيانات، وإلحاق أضرار بالسمعة والتسبب في التعطيل المستمر للبنية التحتية المادية والرقمية المهمة.

حادث انفجار كبير في المصنع أو في موقع العمل

تنطوي هذه الحالة على افتراض وقوع حادث انفجار كبير في أحد المصانع مما تسبب في خسائر في مخرجات المصنع لفترة طويلة وقد يتسبب في حدوث خسائر محتملة في الأرواح، وإلحاق الضرر بسمعة "شركة سبكيم".

الاستدامة

إن التأخير الملحوظ في الإقرار بالتغييرات المطلوبة على الأصول الحالية وحجم الأعمال وتكييف نموذج الأعمال من أجل الاستدامة يؤثر على التغيير التنظيمي (عاليًا) والتدقيق على المرونة التشغيلية والمنتجات والخدمات.

تحديات المتعلقة بتعاقب الموظفين

يتمثل هذا التحدي في القدرة على جذب أفضل نخبة من المواهب واستبقائها ومواجهة تحديات تعاقب الموظفين والكفاءات في مجالات جديدة مثل الرقمنة والاستدامة.

عوامل المخاطرة في "شركة سبكييم" والشركات التابعة لها (تتمة)

التقنيات المتطورة

يتميز إطار عمل الشركة بالاستجابة الإستراتيجية للتقنيات المتطورة (مثل إستراتيجية المواد البلاستيكية غير الأحفورية) بالإضافة إلى اتجاهات السوق (الاقتصاد الدائري) التي قد تعرض أساسيات العرض والطلب لسلسلة القيمة الرئيسية للخطر.

حادث/انفجار كبير في الشحن البحر

قد تؤدي الحوادث البحرية في البحر أو أثناء العبور أو في الميناء إلى خسارة مالية كبيرة وفرض غرامات وعقوبات وإلحاق ضرر كبير بسمعة سبكييم وقيمة المساهمين.

زيادة أسعار اللقيم

يتميز نموذج أعمال "شركة سبكييم" بالاستجابة الاستراتيجية لزيادة أسعار اللقيم في المملكة العربية السعودية.

تسليم دراسة الجدوى لمشاريع نمو الاستثمار الرأسمالي / خلق القيمة من صفقات الاندماج والاستحواذ

في سعيها لاستثمار رأس المال في مشاريع النمو وصفقات الاندماج والاستحواذ، قد تواجه سبكييم مخاطر ناجمة عن تقلبات السوق، والشكوك التنظيمية، وتحديات التكامل، واحتمال حدوث خلل استراتيجي.

أزمة السيولة

يُحتمل أن تتسبب أزمات السيولة في سوق رأس المال السعودي إلى خلق زيادة في معدلات الأساسية أو هوامش صافي الربح والتركيز على التمويل المصرفي المحلي مما من شأنه أن يؤدي إلى ارتفاع تكلفة القروض والتوسع في الحصول على قروض الإقراض.

10. الفروقات الجوهرية في النتائج التشغيلية عن نتائج السنة السابقة

البيان	2023	2022	التغير + / -	نسبة التغير
الإيرادات	7,617.94	10,253.63	(2,635.7)	-25.7%
اجمالي الربح	2,168.47	4,838.68	(2,670.5)	-55%
الربح التشغيلي	1,418.97	4,046.99	(2,628)	-65%
صافي الربح العائد الى مساهمي الشركة	1,174.99	3,595.29	(2,338)	-67%

إنخفاض صافي الربح خلال العام 2023 بنسبة 67% مقارنة بالعام 2022م ويعود ذلك بشكل رئيسي الى:

- انخفاض الإيرادات نتيجة لانخفاض أسعار بيع منتجات الشركة.
- انخفاض حجم المبيعات بسبب أنشطة الصيانة الدورية للشركة العالمية للميثانول والشركة العالمية للدايول على الرغم من انخفاض أسعار المواد الخام.

11. إيضاح لأي اختلاف عن معايير المحاسبة المعتمدة من الهيئة السعودية للمراجعين والمحاسبين

- لا يوجد إي اختلاف عن معايير المحاسبة المعتمدة.

12. اسم كل شركة تابعة ورأس مالها ونسبة ملكية الشركة فيها ونشاطها الرئيسي والدولة المحل الرئيس لعملياتها والدولة محل تأسيسها

اسم الشركة	رأس المال مليون ريال سعودي	نسبة ملكية الشركة فيها	نشاطها الرئيسي	الدولة المحل الرئيس لعملياتها	الدولة محل التأسيس
الشركة العالمية للميثانول	360.97	65%	إنتاج الميثانول (كحول الميثيل)	المملكة العربية السعودية	المملكة العربية السعودية
الشركة العالمية للدايول	431.25	100%	إنتاج البيوتانديول ومشتقاته من مادة ماليك أنهيدرايد ورباعي هيدروفيرون و جاما بيوترلاكتون	المملكة العربية السعودية	المملكة العربية السعودية
شركة الصحراء للبتروكيماويات	2,388	100%	تعمل كشركة قابضة يتركز نشاطها الأساسي في قطاع البتروكيماويات	المملكة العربية السعودية	المملكة العربية السعودية
الشركة العالمية لخلات الفينيل المحدودة	676	100%	إنتاج خلّات الفينيل الأحادي	المملكة العربية السعودية	المملكة العربية السعودية
شركة الواحة للبتروكيماويات	1,660	75%	إنتاج مادة البروبلين والبولي بروبيلين	المملكة العربية السعودية	المملكة العربية السعودية
الشركة العالمية للأسيتيل المحدودة	1.003	100%	إنتاج حمض الخليك أنهيدرايد حمض الخليك	المملكة العربية السعودية	المملكة العربية السعودية
شركة التصنيع والصحراء للأوليفينات	2,830	33%	إنشاء وإدارة وتشغيل وتملك والاستثمار في المشاريع الصناعية وخاصة والصناعات البتروكيماوية والكيميائية وتسويق منتجاتها والقيام بكافة الاعمال المتعلقة بها.	المملكة العربية السعودية	المملكة العربية السعودية
الشركة العالمية للغازات	425.4	100%	إنتاج أول أكسيد الكربون والهيدروجين	المملكة العربية السعودية	المملكة العربية السعودية
الشركة السعودية للإيثلين والبولي إيثلين	2,737.5	24%	انتاج مادة الإيثلين والبروبلين والبولي إيثيلين عالي ومنخفض الكثافة.	المملكة العربية السعودية	المملكة العربية السعودية
الشركة السعودية لحامض الأكريليك المحدودة	1,777	44%	انشاء وادارة وتشغيل وتملك مشاريع انتاج حامض الأكريليك ومشتقاته والمشاريع الصناعية البتروكيماوية والكيميائية.	المملكة العربية السعودية	المملكة العربية السعودية

12. اسم كل شركة تابعة ورأس مالها ونسبة ملكية الشركة فيها ونشاطها الرئيسي والدولة المحل الرئيس لعملياتها والدولة محل تأسيسها (تتمة)

اسم الشركة	رأس المال مليون ريال سعودي	نسبة ملكية الشركة فيها	نشاطها الرئيس	الدولة المحل الرئيس لعملياتها	الدولة محل التأسيس
الشركة السعودية لونهيرات الأكريليك المحدودة	1,084.5	32%	إنتاج مشتقات حمض الأكريليك: حمض الأكريليك البيوتائل أكريليك ثنائي الإيثائل هيكسل أكريليت حمض الجليشيل أكريليك	المملكة العربية السعودية	المملكة العربية السعودية
الشركة العالمية للمنافع	2	91%	القيام بخدمات إدارة وتشغيل وصيانة وحدات النافع والمرافق للشركات التابعة لسبكيم	المملكة العربية السعودية	المملكة العربية السعودية
الشركة العالمية للبوليمرات	703	75%	إنتاج بولي اسيتات الفينيل وبولي فينيل الكحولي ، شمع بولي أثيلين، وبولي أثيلين متخفف الكثافة وكوبوليمرات الأثيلين اسيتات الفينيل	المملكة العربية السعودية	المملكة العربية السعودية
شركة البوليمرات الأكريليكية السعودية	416.4	32%	امتلاك وإدارة وتشغيل مصنع البوليمرات فائقة الامتصاص ضمن مجمع مشروع الاكريلات التكاملي	المملكة العربية السعودية	المملكة العربية السعودية
شركة الصحراء ومعادن للبتروكيماويات	900	50%	تصميم وإنشاء وامتلاك وتشغيل مصنع متكامل لإنتاج الكلورين والصودا الكاوية المركزة بالإضافة إلى ثنائي كلوريد الأثيلين.	المملكة العربية السعودية	المملكة العربية السعودية
شركة سبكيم للكيماويات	266	100%	إنتاج مادتي خلات أثيل الاسيتات وبيوتيل أسيتات وبولي بيوتيلين ترفثليت ورباعي هيدروفوران	المملكة العربية السعودية	المملكة العربية السعودية
الشركة السعودية للبيوتانول	486	14%	انتاج البيوتانول العادي والأيزو بيوتانول	المملكة العربية السعودية	المملكة العربية السعودية
شركة الصحراء للتسويق	0.5	100%	تسويق وبيع بالجملة المنتجات البتروكيماوية	المملكة العربية السعودية	المملكة العربية السعودية
شركة الخليج لعوازل الكابلات المتقدمة	57	50%	منتجات بوليمرات عوازل الكابلات	المملكة العربية السعودية	المملكة العربية السعودية
شركة صناعات الخير للكيماويات غير العضوية إنوكيم	800	30%	انتاج كربونات الصوديوم ورماد الصودا الثقيل والخفيف وكلوريد الكالسيوم و كربونات الكالسيوم	المملكة العربية السعودية	المملكة العربية السعودية

12. اسم كل شركة تابعة ورأس مالها ونسبة ملكية الشركة فيها ونشاطها الرئيسي والدولة المحل الرئيس لعملياتها والدولة محل تأسيسها (تتمة)

اسم الشركة	رأس المال مليون ريال سعودي	نسبة ملكية الشركة فيها	نشاطها الرئيس	الدولة المحل الرئيس لعملياتها	الدولة محل التأسيس
الشركة السعودية للمنتجات المتخصصة	56	%100	انتاج القوالب المعدنية لصناعة البلاستيكية وصيانة القوالب المعدنية من منتجات المصنع ونتاج افلام الشفافة	المملكة العربية السعودية	المملكة العربية السعودية
شركة سبكيم أسيا بي تي آي	0.752	%100	تسويق منتجات الشركة في قارة آسيا	سنغافورة	سنغافورة
الشركة السعودية للتقنيات المتقدمة	5	%100	تشكيل المعادن بالطرق والكبس والسبك و الدلفنة، صنع هياكل للمركبات ذات المحركات، صنع اجزاء وتوابع و محركات المركبات ذات المحركات.	المملكة العربية السعودية	المملكة العربية السعودية
شركة ليندي سبكيم للغازات الصناعية	5	%50	انتاج الغازات الأولية والغازات الصناعية	المملكة العربية السعودية	المملكة العربية السعودية
شركة سبكيم أوروبا كوبريتف يو إيه والشركات التابعة لها	مليون فرنك سويسري	%100	تقديم الدعم الإداري في المجالات التسويقية واللوجستية	سويسرا	سويسرا
شركة سبكيم انوفنت إس إيه	300 ألف دولار أمريكي	%100	مجال الابتكار والبحث والتطوير ورأس المال الجريء والاستثمار بشكل عام	سويسرا	سويسرا

13. تفاصيل الأسهم وأدوات الدين الصادرة لكل شركة تابعة

ليست هناك أية أدوات دين قابلة للتحويل إلى أسهم أو أية مذكرات حق اكتتاب أو حقوق مشابهة أصدرتها أو منحها الشركة خلال عام 2023م. كذلك ليست هناك أية حقوق تحويل أو اكتتاب بموجب أدوات دين قابلة للتحويل إلى أسهم أو حقوق خيار أو مذكرات حق اكتتاب أو حقوق مشابهة أصدرتها أو منحها الشركة خلال العام 2023.

14. وصف لسياسة الشركة في توزيع أرباح الأسهم

يتم توزيع أرباح الشركة الصافية السنوية حسب المادة (48) من النظام الأساسي للشركة، وذلك بعد خصم جميع المصروفات العمومية والتكاليف الأخرى على الوجه الآتي:

- يجنب (10٪) من الأرباح الصافية لتكوين احتياطي نظامي للشركة، ويجوز للجمعية العامة العادية وقف هذا التجنيد متى بلغ الاحتياطي المذكور 30٪ من رأس المال المدفوع.
- للجمعية العامة العادية بناءً على اقتراح مجلس الإدارة أن تجنب نسبة معينة من الأرباح الصافية لتكوين احتياطي اتفاقي وتخصيصه لأغراض تعود بالنفع للشركة.
- للجمعية العامة العادية أن تقرر تكوين احتياطيات أخرى، وذلك بالقدر الذي يحقق مصلحة الشركة أو يكفل توزيع أرباح ثابتة قدر الإمكان على المساهمين. وللجمعية المذكورة كذلك أن تقتطع من صافي الأرباح مبالغ لإنشاء مؤسسات اجتماعية لعاملي الشركة أو معاونة ما يكون قائماً من هذه المؤسسات.
- يوزع من الباقي بعد ذلك على المساهمين نسبة لا تقل عن (5٪) خمسة في المائة من رأس المال المدفوع.
- مع مراعاة الأحكام المقررة في المادة (22) الثانية والعشرين من هذا النظام، والمادة (76) السادسة والسبعين من نظام الشركات والذي يخصص بعد ما تقدم نسبة لا تزيد عن (10٪) عشرة في المائة من الباقي لمكافأة مجلس الإدارة، على أن يكون استحقاق هذه المكافأة مناسباً مع عدد الجلسات التي يحضرها العضو.

كما يجوز للشركة أن تقوم بإجراء توزيع للأرباح على مساهميها بشكل دوري ربع سنوي أو نصف سنوي إذا سمحت امكانياتها المالية بذلك شريطه أن تلتزم الشركة عند القيام بذلك بالشروط والضوابط والتعليمات الصادرة حول ذلك من قبل الجهات المختصة.

تدفع الأرباح المقرر توزيعها بموجب المادة (49) من النظام الأساسي على المساهمين في المكان والواعيد التي يحددها مجلس الإدارة وفقاً للتعليمات التي تصدرها وزارة التجارة وهيئة السوق المالية.

وقد أوصى مجلس إدارة الشركة بتوزيع أرباح نقدية على مساهمي الشركة عن النصف الأول و النصف الثاني للعام المالي 2023م على النحو التالي:

إجمالي الأرباح	نسب الأرباح المقترح توزيعها في نهاية السنة	نسب الأرباح التي تم توزيعها خلال السنة		النسبة
		11 ديسمبر 2023م	21 يوليو 2023م	
-	٪20	٪8	٪12	
1, 450,243,981.75	-	543,841,493	906402.488.75	الاجمالي

15. وصف لأي مصلحة في فئة الأسهم ذات الأهمية في التصويت تعود لأشخاص (عدا أعضاء مجلس إدارة الشركة وكبار التنفيذيين وأقربائهم) أبلغوا الشركة بتلك الحقوق بموجب المادة الخامسة والثمانين من قواعد التسجيل والإدراج وأي تغيير في تلك الحقوق خلال السنة المالية 2023م

لم تتلق الشركة إشعاراً بأي مصالح تعود لأشخاص في فئات الأسهم ذات الأهمية في التصويت أو تغيير في تلك الحقوق.

16. المعلومات المتعلقة بأي قروض على الشركة (ملايين الريالات)

شركة الصحراء العالمية للبتروكيماويات

الجهة المانحة للقرض	مدة القرض	مبلغ أصل القرض	رصيد بداية العام	إعادة تصنيف	سحوبات خلال العام	المسدد خلال العام	رصيد نهاية العام
قروض طويلة الأجل	5-7 أشهر	4,425	1,869	-	-	581	1,288
قروض قصيرة الأجل	6 أشهر	100	-	-	100	100	-

الشركة العالمية للدايول

الجهة المانحة للقرض	مدة القرض	مبلغ أصل القرض	رصيد بداية العام	إعادة تصنيف	سحوبات خلال العام	المسدد خلال العام	رصيد نهاية العام
سلف من الشركاء طويلة الأجل	غير محدد	740	461	-	-	-	461

الشركة العالمية للغازات

الجهة المانحة للقرض	مدة القرض	مبلغ أصل القرض	رصيد بداية العام	إعادة تصنيف	سحوبات خلال العام	المسدد خلال العام	رصيد نهاية العام
بنوك تجارية	4 أشهر	300	162	-	-	70	92

16. المعلومات المتعلقة بأي قروض على الشركة (ملايين الريالات) (تتمة)

الشركة العالمية للبوليمرات

الجهة المانحة للقرض	مدة القرض	مبلغ أصل القرض	رصيد بداية العام	إعادة تصنيف	سحوبات خلال العام	المسدد خلال العام	رصيد نهاية العام
بنوك تجارية	5 أشهر	700	665	-	-	70	595

شركة سبكيم للكيماويات

الجهة المانحة للقرض	مدة القرض	مبلغ أصل القرض	رصيد بداية العام	إعادة تصنيف	سحوبات خلال العام	المسدد خلال العام	رصيد نهاية العام
سلف من الشركاء طويلة الأجل	غير محدد	812	812	-	18	-	830

شركة الخليج لعوازل الكابلات المتقدمة

الجهة المانحة للقرض	مدة القرض	مبلغ أصل القرض	رصيد بداية العام	إعادة تصنيف	سحوبات خلال العام	المسدد خلال العام	رصيد نهاية العام
سلف من الشركاء طويلة الأجل	غير محدد	3	2	-	-	0.2	1.8

مصنع الشركة السعودية للمنتجات المتخصصة

الجهة المانحة للقرض	مدة القرض	مبلغ أصل القرض	رصيد بداية العام	إعادة تصنيف	سحوبات خلال العام	المسدد خلال العام	رصيد نهاية العام
سلف من الشركاء طويلة الأجل	غير محدد	-	-	-	-	-	-

الشركة السعودية للتقنيات المتقدمة

الجهة المانحة للقرض	مدة القرض	مبلغ أصل القرض	رصيد بداية العام	إعادة تصنيف	سحوبات خلال العام	المسدد خلال العام	رصيد نهاية العام
سلف من الشركاء طويلة الأجل	غير محدد	-	-	-	-	-	-

16. المعلومات المتعلقة بأي قروض على الشركة (ملايين الريالات) (تتمة)

شركة الصحراء ومعادن للبتروكيماويات سامابكو

الجهة المانحة للقرض	مدة القرض	مبلغ أصل القرض	رصيد بداية العام	إعادة تصنيف	سحوبات خلال العام	المسدد خلال العام	رصيد نهاية العام
بنوك تجارية	11.6	2,250	1,525	-	-	-	1,525

شركة الواحة للبتروكيماويات

الجهة المانحة للقرض	مدة القرض	مبلغ أصل القرض	رصيد بداية العام	إعادة تصنيف	سحوبات خلال العام	المسدد خلال العام	رصيد نهاية العام
بنوك تجارية	12	1,964	845	-	-	355	490
بنك التصدير والإستيراد السعودي	1	262.5	-	-	262.5	-	262.5

17. وصف لفئات وأعداد أي أدوات دين قابلة للتحويل وأي أوراق مالية تعاقدية أو مذكرات حق اكتتاب أو حقوق مشابهة أصدرتها أو منحتها الشركة خلال السنة المالية مع إيضاح أي عوض حصلت عليه الشركة مقابل ذلك.

لا ينطبق

18. وصف لأي حقوق تحويل أو إكتتاب بموجب أدوات دين قابلة للتحويل أو أوراق مالية تعاقدية أو مذكرات حق اكتتاب مشابهة أصدرتها أو منحتها الشركة.

لا ينطبق

19. وصف لأي استرداد أو شراء أو الغاء من جانب الشركة لأي أدوات دين قابلة للاسترداد وقيمة الأوراق المالية المتبقية مع التمييز بين الأوراق المالية المدرجة التي اشترتها الشركة وتلك التي اشترتها شركاتها التابعة

لا ينطبق

20. عدد اجتماعات مجلس الإدارة التي عقدت خلال السنة المالية 2023 وتواريخ انعقادها وسجل حضور كل اجتماع موضحا فيه أسماء الحاضرين .

عقد مجلس إدارة شركة الصحراء العالية للبتروكيماويات عدد أربعة اجتماعات خلال عام 2023م وفي الجدول التالي سجل الحضور وتاريخ كل اجتماع:

113

م	الاسم	2023/04/03م	2023/06/21م	2023/09/27م	2023/12/11م	إجمالي الحضور
1	المهندس خالد عبدالله الزامل	حضر	حضر	حضر	حضر	4
2	الأستاذ فهد سليمان الراجحي	حضر	حضر	حضر	حضر	4
3	الدكتور عبدالرحمن الزامل	حضر	حضر	حضر	حضر	4
4	المهندس رياض سالم أحمد	حضر	حضر	حضر	حضر	4
5	المهندس سعيد عمر العيسائي	حضر	حضر	حضر	حضر	4
6	الأستاذ سعيد بن احمد باسمح	حضر	حضر	حضر	حضر	4
7	المهندس عبدالله خليفة البوعيين	حضر	حضر	حضر	حضر	4
8	الأستاذ زياد عبدالرحمن التركي	حضر	حضر	لم يحضر	حضر	4
9	المهندس مساعد سليمان العوهلي	حضر	حضر	حضر	حضر	4
10	الأستاذ احمد بن علي الدخيل	حضر	حضر	حضر	حضر	4
11	الأستاذ فراس مازن العباد	حضر	حضر	حضر	حضر	4

21. عدد طلبات الشركة لسجل المساهمين وتواريخ تلك الطلبات وأسبابها

م	تاريخ الطلب	أسباب الطلب
1	11 يناير 2023	اجراءات الشركة
2	01 فبراير 2023	اجراءات الشركة
3	08 مارس 2023	اجراءات الشركة
4	28 مارس 2023	اجراءات الشركة
5	03 مايو 2023	اجراءات الشركة
6	08 مايو 2023	الجمعية العامة
7	01 يونيو 2023	اجراءات الشركة
8	04 يوليو 2023	اجراءات الشركة
9	03 أغسطس 2023	اجراءات الشركة
10	03 سبتمبر 2023	اجراءات الشركة
11	04 أكتوبر 2023	اجراءات الشركة
12	02 نوفمبر 2023	اجراءات الشركة
13	05 ديسمبر 2023	اجراءات الشركة

22. وصف لأية معاملات بين الشركة وطرف ذي علاقة

تتمثل المعاملات مع الأطراف ذات العلاقة في المعاملات مع المساهمين والشركات الزميلة والشقيقة وشركاءها ومجلس الإدارة والكيانات التي تخضع لسيطرة كاملة أو مشتركة أو تأثير جوهري من قبل تلك الأطراف. خلال عام 2023م، قامت المجموعة بمعاملات مع الأطراف ذات العلاقة التالية:

الاسم	طبيعة المعاملة	العلاقة
الشركة اليابانية العربية للميثانول المحدودة ("جامك")	مبيعات	مساهم في شركة تابعة
شركة هانوا كيميكال ماليزيا اس دي أن بي اتش دي ("شركة هانوا")	مبيعات	مساهم في شركة تابعة
شركة الصحراء ومعادن للبتروكيماويات ("سامابكو")	تكلفة الخدمات مشتركة وتكلفة تمويل برنامج تمليك الوحدات السكنية للموظفين	مشروع مشترك لشركة تابعة
شركة التصنيع الوطنية	الإستحواذ على حقوق توريد اللقيم وترتيبات التسويق	مساهم في شركة زميلة
شركة باسل العربية للإستثمارات المحدودة والشركات الزميلة لها	مبيعات	مساهم في عمليات مشتركة لشركة تابعة
الشركة السعودية للإيثيلين والبولي إيثيلين	مبيعات	شركة زميلة
شركة ليندي سبكيم للغازات الصناعية ("إل أس آي جي")	تكاليف مدفوعة بالنيابة - عميل مشترك	مشروع مشترك
شركة الخليج لعوازل الكابلات المتقدمة	تكاليف مدفوعة بالنيابة - عميل مشترك	مشروع مشترك

قدمت الشركة ومساهمو حقوق الملكية غير المسيطرة قروض لشركات المجموعة لدعم عملياتها والامتثال لاشتراطات الديون. تحمل القروض طويلة الأجل مصروفات تمويل بمعدلات السوق ولها تواريخ استحقاق محددة وفقاً لجداول سداد متفق عليها.

تمت الموافقة على أسعار وشروط المعاملات المذكورة أعلاه من قبل مجلس إدارة الشركات التابعة للمجموعة. نتج عن المعاملات المذكورة أعلاه الأرصدة التالية مع أطراف ذات علاقة كما في 31 ديسمبر 2023م:

ذمم مدينة تجارية

		(ملايين الريالات)
2022	2023	الاسم
186	201	ليوندل باسل وشركات زميلة لها
86	70	شركة هانوا كيميكال ماليزيا اس دي أن بي اتش دي
50	72	الشركة اليابانية العربية للميثانول المحدودة ("جامك")
322	343	الجموع

مدفوعات مقدماً وموجودات متداولة أخرى

		(ملايين الريالات)
2022	2023	الاسم
38	41	شركة الصحراء ومعادن للبتروكيماويات ("سامابكو")
10	9	ليوندل باسل
1	1	شركة ليندي سبكيم للغازات الصناعية ("إل أس آي جي")
-	1	شركة الخليج لعوازل الكابلات المتقدمة
49	52	الجموع

مصروفات مستحقة ومطلوبات متداولة أخرى

		(ملايين الريالات)
2022	2023	الاسم
38	91	شركة الصحراء ومعادن للبتروكيماويات ("سامابكو")
10	53	ليوندل باسل
1	6	شركة هانوا كيميكال ماليزيا اس دي أن بي اتش دي
1	0	شركة الخليج لعوازل الكابلات للتقدمة
50	150	المجموع

23. معلومات تتعلق بأي أعمال أو عقود تكون الشركة طرفاً فيها، أو كانت فيها مصلحة لأحد أعضاء مجلس الإدارة أو لكبار التنفيذيين، أو لأي شخص ذي علاقة بأي منهم، بحيث تشمل أسماء المعنيين بالأعمال أو العقود، وطبيعة هذه الأعمال أو العقود وشروطها ومدتها ومبلغها، وإذا لم توجد أعمال أو عقود من هذا القبيل، فعلى الشركة تقديم إقراراً بذلك

لا ينطبق

24. بيان لأي ترتيبات أو اتفاق تنازل بموجبة أحد أعضاء مجلس إدارة الشركة أو أحد كبار التنفيذيين عن أي مكافآت

لا يوجد أي ترتيبات أو اتفاق تنازل بموجبة أحد أعضاء مجلس إدارة الشركة أو أحد كبار التنفيذيين عن أي مكافآت.

25. بيان لأي ترتيبات أو اتفاق تنازل بموجبة أحد مساهمي الشركة عن أي حقوق في الأرباح.

لا يوجد أي ترتيبات أو اتفاق تنازل بموجبة أحد مساهمي الشركة عن أي حقوق في الأرباح.

26. بيان بقيمة المدفوعات النظامية المسددة والمستحقة لسداد أي زكاة أو ضرائب أو رسوم أو أي مستحقات أخرى ولم تسدد حتى نهاية الفترة المالية السنوية مع وصف موجز لها وبيان أسبابها

المدفوعات النظامية المستحقة:

(ملايين الريالات)

البيان	المسدد خلال عام 2023م	المستحق حتى نهاية الفترة المالية السنوية ولم يسدد	وصف موجز لها	بيان الاسباب
هيئة الزكاة والضريبة والجمارك	147.9	299.6	الزكاة	الزامية
هيئة الزكاة والضريبة والجمارك	75.5	(15.1)	الضريبة	الزامية
المؤسسة العامة للتأمينات الاجتماعية	66.7	-	اشتراكات	الزامية
مكتب العمل	1.7	-	رسوم	الزامية

27. بيان أي استثمارات أو احتياطات أنشئت لمصلحة موظفي الشركة.

ينعكس نجاح سبكيم في المقام الأول على قدرتها المتميزة وسعيها الدؤوب على جذب واستقطاب الكفاءات، فلدى سبكيم القدرة على خلق بيئة عمل احترافية ومهنية تتسم بكامل الشفافية والتميز في الأداء والمشاركة الفعالة على كافة الأصعدة ومستويات التنظيم الإداري في كل شركات سبكيم التابعة، وتوفر سبكيم لموظفيها الرضا الوظيفي الذي يحقق طموحهم المهني، كما تهتم سبكيم بعامل التطوير والتدريب الوظيفي والذي يشمل التدريب الفني والإداري لرفع مستويات الكفاءة والولاء وخلق بيئة تنافسية شريفة داخل الشركة. وفيما يلي بيان بعدد العاملين في سبكيم وشركاتها التابعة في نهاية عام 2023م مقارنة بعام 2022م ونسبتها:

العاملون	2022		2023	
	النسبة	العدد	النسبة	العدد
السعوديون	83%	1182	85%	1,233
غير السعوديين	17%	236	15%	226
	-	1,418	-	1,459

وفيما يلي بعض من إنجازات إدارة الموارد البشرية التي قامت بها خلال عام 2023م:

1. إدارة المواهب والتطوير:

أ. برنامج التعلم الإلكتروني:

وقد طبقت سبكيم نظام التدريب عبر الإنترنت (الإلكتروني) والذي ضم أكثر من 8,800 دورة تدريبية في مجالات الإدارة، القيادة، مهارات العمل، الأمن والسلامة، ودورات برامج الحاسب حضرها ما يقارب من 1800 موظف. الجدير بالذكر أن محتوى هذه المواد التدريبية تم إعداده من قبل جامعات ومؤسسات تعليمية عالية. وقد حققت الشركة سنة 2023 أكثر من 35795 ساعة تدريبية

1. إدارة المواهب والتطوير (تتمة)

ب. برنامج دورات التدريب الداخلية:

نظم قسم ادارة المواهب أكثر من (104) دورة تدريبية في مجالات عدة مثل: السلامة ، الأمن، و المهارات الشخصية بالتعاون مع بعض الادارات، حضرها أكثر من 2259 مشارك من أغلب إدارات الشركة. و قد حققت الشركة سنة 2023 أكثر من 37975 ساعة تدريبية.

ت. تطوير وتحسين إدارة تقييم أداء الموظفين:

حيث قام فريق الموارد البشرية بتطوير وتحسين برنامج إدارة تقييم أداء الموظفين السنوي عن طريق إضافة وأطلاق مراحل متعددة لعملية إدارة أداء الموظفين ومقسمة على خمس نماذج هي:

- نموذج لقياس أداء الموظفين التنفيذيين.
- نموذج لقياس أداء موظفين الادارة الوسطى.
- نموذج لقياس أداء الموظفين الأحرافيين و ذوي الخبرة.
- نموذج لقياس أداء الموظفين المساعدين الفنيين.
- نموذج لقياس أداء الموظفين المساعدين الاداريين.

وتبدء هذه المراحل مع بداية السنة بوضع أهداف ومعايير قياسية حسب فئة الموظف ومن ثم تليها خطوة حوار الربع الأول بين الموظف ومروسة ثم مرحلة المراجعة النصف سنوية وبعدها حوار الربع الثالث أيضاً ومن ثم تبدء مرحلة التقييم النهائي والمعايرة وبهذا نحرص على ان تكون متابعة الاداء مستمرة على مدار السنة وتقديم التوجيه المناسب في الوقت المناسب وأيضاً من ربط أداء الموظف بأهداف المنظمة بشكل اساسي ورئيسي.

ث. تقييم المواهب:

أكملت شركة سبكييم لرأس المال البشري حملتين لتقييم المواهب لتقييم إجمالي 493 موظفًا. وقد ساعدت النتائج سبكييم على تحديد الإمكانيات القيادية ودعم الموظفين في تطوير حياتهم المهنية.

1. إدارة المواهب والتطوير (تتمة)

ج. تخطيط التعاقب الوظيفي:

وبناء على جهودها في تقييم المواهب، قامت سبكييم بتعزيز تخطيط التعاقب الوظيفي، وإجراء مراجعات المواهب مع مستويات مختلفة من القيادة في جميع أنحاء الشركة من أجل تطويرهم باستخدام حلول تطوير مختلفة مثل التدريب والتوجيه وتنمية المهارات القيادية.

ح. برنامج التدرج الوظيفي:

استقطبت سبكييم خلال 2023 أكثر من (30) ثلاثون موظف سعودي من خريجي الجامعات في مختلف التخصصات ضمن برنامج تطويري لتحديد المسار الوظيفي لحديثي التخرج من الجامعات.

خ. برنامج خطة التطوير المهني:

تطبيق خطة التطوير المهني الفردية للموظفين وهي خطة عن طريق نظام الموارد البشرية بشكل الكتروني ، حيث أنها تصف الكفاءات والجدارات المطلوبة من الموظف بما يتوافق مع مساره الوظيفي وتعزيز تنمية قدراته ومهاراته وكيفية استثمارها.

د. برنامج التأهيل للموظفين الفنيين والتقنيين:

تعطي سبكييم فرص التدريب والتطوير للموظفين في مجال التصنيع والتشغيل تشمل دورات تدريبية وتدريب ميداني في العمل وتقوم الشركة بإصدار الشهادات وتقديم المكافآت مرتبطة بالإنتهاء بنجاح من كل مرحلة من مراحل البرنامج.

ذ. التحول الرقمي لبعض أنظمة الموارد البشرية:

• ومنها عملية إدارة تدريب الموظفين الجامعيين حديثي التخرج (PDP) الملتحقين بالشركة بعد تخرجهم مباشرة حيث تم أتمتة إدارة تدريبهم وأجرائها كاملةً.

• وأيضا تحويل بعض مناهج سلامة العمليات من محتويات تقليدية إلى محتويات ودورات تدريبية إلكترونية.

• إنشاء منصة إلكترونية خاصة كأكاديمية تعليمية لإدارة المشتريات.

1. إدارة المواهب والتطوير (تتمة)

برنامج التدريب التعاوني:

لقد قام فريق الموارد البشرية بالتعاون مع عدد من الإدارات في سبكييم بتدريب 129 متدرب من مختلف جامعات و كليات المملكة و قد أنهوا المتدربين برامج التدريب التعاوني بنجاح.

2. البرامج التحفيزية لموظفي الشركة:

أ. برنامج تملك الوحدات السكنية للموظفين السعوديين:

يهدف البرنامج إلى إتاحة الفرصة للموظفين السعوديين العاملين لديها والذين تنطبق عليهم شروط النظام لامتلاك وحدات سكنية، وذلك في إطار السياسة المعتمدة لتأمين الاستقرار والراحة لموظفيها وتحفيزهم من أجل الاستمرار والعمل في خدمة الشركة.

ب. برنامج الإقراض العقاري عن طريق البنك للموظفين السعوديين:

تهدف الشركة من هذا النظام إلى تقديم حلول تمويلية عن طريق البنوك المعتمدة لدى الشركة للموظفين السعوديين العاملين لديها والذين تنطبق عليهم الشروط بحيث تتحمل سبكييم الفائدة بشكل شهري حسب فترة السداد وبناءً على معايير متفق عليها مع البنك، وقد شمل هذا البرنامج 194 موظفاً مستفيداً في 2023 م. وذلك لتأمين الإستقرار والراحة للموظفين وعوائلهم، وحثهم للإستمرار بالعمل في خدمتها لأنهم ركيزة من أهم ركائز الشركة الإستراتيجية.

2. البرامج التحفيزية لموظفي الشركة (تتمة)

ت. برنامج الموظفين التحفيزي لتملك الأسهم:

تطبق سبكييم برنامج الموظفين التحفيزي بهدف توفير حافز للعاملين في الشركة والشركات التابعة، للمحافظة على أدائهم بأفضل مستوياته وتعزيزه، وبذل أقصى جهودهم لخدمة الشركة وتحقيق أهدافها المنشودة، كما يساهم هذا البرنامج في استقطاب العناصر ذات الكفاءة العالية في مجال البتروكيماويات.

وتقوم شركة البلاد للاستثمار بإدارة البرنامج من خلال محفظة خاصة تم فتحها في عام 2010م. حيث في العام 2023م تم تحويل عدد 2,087,164 سهماً للموظفين المستحقين لها، وعدد الأسهم الإجمالي لأسهم البرنامج كما في 31 ديسمبر 2023م هو 8,242,405 سهماً.

ث. برنامج الادخار:

بادرت الشركة إلى إيجاد نظام للتوفير والادخار متوافق مع الشريعة الإسلامية لتحفيز الموظفين وتعزيز ولائهم وانتمائهم للشركة مما يساهم في رفع مستوى الأداء، وكذلك استقطاب الكوادر السعودية المؤهلة وتحفيزهم على الاستمرار في الخدمة ومساعدة الموظف السعودي على تجميع مدخراته والاستفادة منها عند التقاعد أو انتهاء الخدمة، وتقوم الشركة باستقطاع جزء من راتب الموظف المشترك في البرنامج، كما تقوم باستثمار مدخرات المشترك إذا رغب في ذلك، ويكون لها الحق في إدارة ذلك الاستثمار على الوجه الذي تراه محققاً لمصلحة المشترك وفقاً لأفضل المحافظ الاستثمارية المتاحة والجائزة شرعاً. كما لها حق الدخول في أنشطة استثمارية بمدخرات المشتركين الراغبين في الاستثمار بالتعاون مع الشركات والبنوك المتخصصة وفقاً لأسس ومعايير الاستثمار الإسلامي بما يعود على المشتركين بالفائدة وبشرط أن يكون الاستثمار في أوعية ومحافظ إسلامية قليلة المخاطر. وقد تم تطبيق برنامج الادخار في عام 2011م، ويقوم بنك الجزيرة بإدارة برنامج الادخار الذي تمت مراجعته واعتماده بالكامل من قبل الهيئة الشرعية للبنك.

28. إقرارات مجلس الإدارة

حرص مجلس الإدارة على ضمان مهنية أداء شركة الصحراء العالمية للبترولوكيماويات (سبكيم) خلال العام 2023م، وبناءً عليه يقر مجلس الإدارة ما يلي:

- (1) أن سجلات الحسابات أُعدت بالشكل الصحيح.
- (2) أن نظام الرقابة الداخلية أُعد على أسس سليمة ونُفذ بفاعلية.
- (3) أنه لا يوجد أي شك يذكر في قدرة الشركة على مواصلة نشاطها.
- (4) تم إعداد القوائم المالية الموحدة وفقاً للمعايير والأنظمة المحاسبية الصادرة عن الهيئة السعودية للمحاسبين القانونيين وطبقاً للمتطلبات ذات العلاقة من نظام الشركات والنظام الأساسي للشركة فيما يتعلق بإعداد ونشر البيانات المالية.
- (5) لا يوجد أي عقد تكون الشركة طرفاً فيه، وتوجد أو كانت توجد فيه مصلحة جوهرية لأحد أعضاء مجلس الإدارة أو الرئيس التنفيذي أو المدير المالي أو لأي شخص ذي علاقة بأي منهم.
- (6) لا توجد أية ترتيبات أو اتفاق، تنازل بموجبه أحد أعضاء مجلس الإدارة أو أحد كبار التنفيذيين عن أي راتب أو تعويض.
- (7) لا توجد أية ترتيبات أو اتفاق، تنازل بموجبه أحد مساهمي الشركة عن أية حقوق في الأرباح.
- (8) لا يزاول أي عضو من أعضاء مجلس الإدارة أعمال منافسة لأعمال الشركة.

124

29. إذا كان تقرير مراجع الحسابات يتضمن تحفظات على القوائم المالية السنوية، يجب أن يوضح تقرير مجلس الإدارة تلك التحفظات وأسبابها وأي معلومات متعلقة بها

لا يتضمن تقرير مراجع الحسابات أي تحفظات على القوائم المالية السنوية.

30. في حال توصية مجلس الإدارة بتغيير مراجع الحسابات قبل انتهاء الفترة المعين من أجلها، يجب أن يحتوي التقرير على ذلك، مع بيان التوصية بالتغيير

لم يوصي مجلس الإدارة بتغيير مراجع الحسابات.

31. الإفصاح عن تفاصيل أسهم الخزينة المحتفظ بها من قبل الشركة وتفاصيل عن استخدامات هذه الأسهم

عدد أسهم الخزينة المحتفظ بها من قبل الشركة	قيمتها (ريال لكل سهم)	تاريخ الاحتفاظ بها	تفاصيل استخدامها
8,211,341	301,766,781 ريال	20 أكتوبر 2022م	تم إعادة شراء أسهم الشركة كأسهم خزينة ، وذلك لإرتياء مجلس الإدارة بأن سعر السهم في السوق اقل من قيمته العادلة .

125

الخاتمة

وفي الختام يطيب لمجلس الإدارة أن يتقدم بالشكر والتقدير إلى مقام خادم الحرمين الشريفين وسمو ولي عهده الأمين على رعايتهم ودعمهم ومساندتهم لقطاع البتروكيماويات في المملكة، كما يُثمّن جميع الجهود المخلصة من الجهات الحكومية في دعمها المتواصل.

ويتقدم المجلس بالشكر والامتنان للسادة المساهمين ولجميع منسوبي الشركة على عطائهم المتواصل والمخلص لتحقيق أهدافها والحرص على مكتسباتها ومصالحها ورفع مكانتها وقدرتها التنافسية، سائلين الله سبحانه وتعالى أن يبارك الجهود آمليين باستمرار الشركة في تطوير أدائها وتعزيز قدراتها لدعم منظومة التنمية الاقتصادية والاجتماعية بالمملكة

القوائم المالية الموحدة وتقرير المراجع المستقل

المحتويات

تقرير المراجع المستقل	127
قائمة المركز المالي الموحدة	135
قائمة الربح أو الخسارة الموحدة	138
قائمة الدخل الشامل الموحدة	140
قائمة التغيرات في حقوق الملكية الموحدة	141
قائمة التدفقات النقدية الموحدة	143
إيضاحات حول القوائم المالية الموحدة	146

تقرير المراجع المستقل
إلى السادة/ مساهمي شركة الصحراء العالمية للبتروكيماويات

تقرير حول مراجعة القوائم المالية الموحدة

رأينا في رأينا، أن القوائم المالية الموحدة تظهر بصورة عادلة، من جميع النواحي الجوهرية، المركز المالي الموحد لشركة الصحراء العالمية للبتروكيماويات ("الشركة") وشركاتها التابعة (مجتمعين "المجموعة") كما في 31 ديسمبر 2023، وأداءها المالي الموحد وتدفقاتها النقدية الموحدة للسنة المنتهية في ذلك التاريخ وفقاً للمعايير الدولية للتقرير المالي المعتمدة في المملكة العربية السعودية، والمعايير والإصدارات الأخرى الصادرة عن الهيئة السعودية للمراجعين والمحاسبين .

ما قمنا بمراجعته

تتألف القوائم المالية الموحدة للمجموعة مما يلي:

- قائمة الربح أو الخسارة الموحدة للسنة المنتهية في 31 ديسمبر 2023.
- قائمة الدخل الشامل الموحدة للسنة المنتهية في ذلك التاريخ.
- قائمة المركز المالي الموحدة كما في 31 ديسمبر 2023.
- قائمة التغيرات في حقوق الملكية الموحدة للسنة المنتهية في ذلك التاريخ.
- قائمة التدفقات النقدية الموحدة للسنة المنتهية في ذلك التاريخ.
- إيضاحات حول القوائم المالية الموحدة، التي تتضمن معلومات ذات أهمية نسبية عن السياسات المحاسبية ومعلومات تفسيرية أخرى.

أساس الرأي

لقد قمنا بمراجعتنا وفقاً لمعايير المراجعة الدولية، المعتمدة في المملكة العربية السعودية. إن مسؤوليتنا بموجب هذه المعايير تم توضيحها في تقريرنا بالتفصيل ضمن قسم مسؤوليات المراجع حول مراجعة القوائم المالية الموحدة.

نعتمد أن أدلة المراجعة التي تم الحصول عليها كافية ومناسبة كأساس لإبداء رأينا.

تقرير المراجع المستقل
إلى السادة/ مساهمي شركة الصحراء العالمية للبتروكيماويات (تتمة)

الاستقلال

إننا مستقلون عن المجموعة وفقاً للميثاق الدولي لسلوك وآداب المهنة للمحاسبين المهنيين (بما في ذلك معايير الاستقلال الدولية)، المعتمد في المملكة العربية السعودية ("الميثاق")، المتعلق بمراجعتنا للقوائم المالية الموحدة، كما التزمنا بمسؤولياتنا الأخلاقية الأخرى وفقاً لهذا الميثاق.

منهجنا في المراجعة نظرة عامة

- الأمور الرئيسية المراجعة
- تقييم الانخفاض في قيمة الموجودات غير المتداوية

في إطار عملية تصميم مراجعتنا، قمنا بتحديد الأهمية النسبية وتقييم مخاطر التحريفات الجوهرية في القوائم المالية الموحدة. بالتحديد، أخذنا بعين الاعتبار الاجتهادات التي اتخذتها الإدارة، على سبيل المثال، فيما يتعلق بالتقديرات المحاسبية الهامة التي شملت وضع افتراضات ومراعاة الأحداث المستقبلية غير المؤكدة بطبيعتها. كما هو الحال في جميع عمليات مراجعتنا، تناولنا أيضاً مخاطر تجاوز الإدارة للرقابة الداخلية، ويشمل ذلك من بين أمور أخرى النظر فيما إذا كان هناك دليل على التحيز الذي يمثل مخاطر التحريفات الجوهرية الناتجة عن غش. لقد قمنا بتصميم نطاق عملية المراجعة بهدف تنفيذ أعمال كافية تمكنا من إبداء رأي حول القوائم المالية الموحدة ككل، مع الأخذ بعين الاعتبار هيكل المجموعة، والعمليات والضوابط المحاسبية، وقطاع الأعمال الذي تزاوّل المجموعة نشاطها فيه .

تقرير المراجع المستقل إلى السادة/ مساهمي شركة الصحراء العالمية للبتروكيماويات (تتمة)

منهجنا في المراجعة (تتمة)
نظرة عامة (تتمة)

الأمور الرئيسية للمراجعة

إن الأمور الرئيسية للمراجعة هي الأمور التي، وفقاً لتقديرنا المهني، كانت ذات أهمية كبيرة أثناء مراجعتنا للقوائم المالية الموحدة للفترة الحالية. وتم التطرق إلى هذه الأمور في سياق مراجعتنا للقوائم المالية الموحدة ككل، وعند إبداء رأينا حولها، لا نبدي رأياً منفصلاً حول هذه الأمور .

كيف عالجت مراجعتنا الأمر الرئيسي للمراجعة

- تضمنت إجراءات المراجعة التي قمنا بها ما يلي:
- تقييم مدى ملائمة تحديد الإدارة لوحدة توليد النقد للمجموعة.
- تقييم تحديد الإدارة لمؤشرات الانخفاض في القيمة بما في ذلك الاستنتاجات التي تم التوصل إليها.
- تقييم تصميم وتنفيذ ضوابط الرقابة الأساسية على عمليات تقييم الانخفاض في القيمة.
- تقييم مدى معقولية افتراضات الإدارة المستخدمة في حساب قيمة المنافع الناتجة عن الاستخدام لتحديد القيمة القابلة للاسترداد للموجودات غير المتداولة الخاضعة لتقييم الانخفاض في القيمة للمجموعة، حيث تضمن ذلك:

(١) تقييم مدى ملاءمة المنهجية المستخدمة من قبل الإدارة لتقدير قيمة المنافع الناتجة عن الاستخدام والتحقق من دقة ومدى ملاءمة بيانات المدخلات المستخدمة من قبل الإدارة في نموذج التدفقات النقدية المخصومة من خلال التحقق من الوثائق الداعمة، مثل خطط العمل المعتمدة.

(٢) اختبار مدى معقولية الافتراضات المستخدمة في تحديد التدفقات النقدية المتوقعة .

الأمر الرئيسي للمراجعة

تقييم الانخفاض في قيمة الموجودات غير المتداولة كما في 31 ديسمبر 2023 ، شملت الموجودات غير المتداولة للمجموعة ما يلي :

- ممتلكات ومصنع ومعدات بمبلغ 11,662.6 مليون ريال سعودي.
 - موجودات حق الاستخدام بمبلغ 117.4 مليون ريال سعودي.
 - موجودات غير ملموسة بمبلغ 542.8 مليون ريال سعودي.
 - استثمارات في شركات مستثمر فيها بطريقة حقوق الملكية بمبلغ 3,795.5 مليون ريال سعودي.
- قامت إدارة المجموعة بإجراء تقييم تفصيلي للانخفاض في قيمة الموجودات غير المتداولة المذكورة أعلاه، من خلال تقدير القيم القابلة للاسترداد، باستخدام حساب قيمة المنافع الناتجة عن الاستخدام بناءً على خطط العمل المعتمدة، حيث حددت الإدارة مؤشرات الانخفاض في القيمة كما في 31 ديسمبر 2023 .
يتضمن التقييم التفصيلي للانخفاض في القيمة ما يلي :
- تحديد وحدات توليد النقد .
 - تحديد مؤشرات الانخفاض في القيمة.
 - تحديد الافتراضات المستخدمة في حساب قيمة المنافع الناتجة عن الاستخدام لقياس القيم القابلة للاسترداد، بما في ذلك معدلات

الخصم ومعدلات النمو.
• تنفيذ ضوابط الرقابة الأساسية على عملية تقييم الانخفاض في القيمة.
بالإضافة إلى ذلك ، قامت إدارة المجموعة بإجراء تحليل حساسية على الافتراضات الرئيسية المستخدمة في حساب قيمة المنافع الناتجة عن الاستخدام لتقييم التأثير المحتمل لمجموعة من النتائج المحتملة على القيم القابلة للاسترداد، وبناءً على ذلك قامت بالإفصاح عن النتائج في القوائم المالية الموحدة المرفقة بالإضافة إلى الإفصاحات الأخرى المطلوبة.

تقرير المراجع المستقل
إلى السادة/ مساهمي شركة الصحراء العالمية للبتروكيماويات (تتمة)

منهجنا في المراجعة (تتمة)
نظرة عامة (تتمة)

الأمر الرئيسية للمراجعة (تتمة)

الأمر الرئيسي للمراجعة	كيف عالجت مراجعتنا الأمر الرئيسي للمراجعة
بناء على تقييمات الانخفاض في القيمة، لم يتم تحديد أية خسارة انخفاض في القيمة خلال السنة المنتهية في 31 ديسمبر 2023.	٣) الاستعانة بخبراء التقييم الداخلي لدينا لتقييم مدى معقولية معدلات الخصم والنمو المستخدمة.
اعتبرنا هذا أم را رئيسيا للمراجعة نظرا لعدم اليقين المتأصل في التقدير والاجتهادات الهامة والموضوعية حول الافتراضات المستخدمة لتحديد التدفقات النقدية المتوقعة ومعدلات الخصم والنمو لتقييم القيم القابلة للاسترداد.	٤) تقييم الأثر المحتمل لمجموعة من النتائج المحتملة على الهامش الإضافي عن طريق إجراء تحليل الحساسية على الافتراضات الرئيسية في نماذج التدفقات النقدية المخصصة.
حول القوائم المالية الموحدة 2.5 ورقم 2.13 انظر الإيضاحين رقم المرفقة حول السياسة المحاسبية المتعلقة بالانخفاض في قيمة الموجودات غير المتداولة، والإيضاحين رقم 6 ورقم 13 حول القوائم المالية الموحدة المرفقة حول الإفصاح عن التقديرات والأحكام المحاسبية الهامة المتعلقة بتقييم الانخفاض في قيمة الموجودات غير المتداولة.	٥) اختبار الدقة الحسابية للاحتمالات الرئيسية المستخدمة في نماذج التدفقات النقدية المخصصة.
	● تقييم كفاية ومدى ملاءمة الإفصاحات ذات الصلة في القوائم المالية الموحدة المرفقة.

تقرير المراجع المستقل
إلى السادة/ مساهمي شركة الصحراء العالمية للبتروكيماويات (تتمة)

معلومات أخرى

إن الإدارة مسؤولة عن المعلومات الأخرى تتألف المعلومات الأخرى من المعلومات المدرجة في التقرير السنوي للمجموعة لعام ٢٠٢٣ ، لكنها لا تتضمن القوائم المالية الموحدة وتقريرنا حولها، والتي من المتوقع الحصول عليها بعد تاريخ هذا التقرير.

إن رأينا حول القوائم المالية الموحدة لا يغطي المعلومات الأخرى ولن نبدي أي نوع من أنواع التأكيد حولها.

وفيما يتعلق بمراجعتنا للقوائم المالية الموحدة، تقتصر مسؤوليتنا على قراءة المعلومات الأخرى المحددة أعلاه، وعند قراءتها نأخذ بعين الاعتبار ما إذا كانت المعلومات الأخرى لا تتوافق بصورة جوهرية مع القوائم المالية الموحدة أو مع المعلومات التي تم الحصول عليها خلال عملية المراجعة، أو خلافاً لذلك تتضمن تحريفات جوهرية.

فيما لو استنتجنا، عند قراءة تقرير المجموعة السنوي لعام ٢٠٢٣ ، أنه يحتوي على تحريفات جوهرية، فيجب علينا إبلاغ المكلفين بالحوكمة بهذا الأمر.

مسؤوليات الإدارة والمكلفين بالحوكمة عن القوائم المالية الموحدة

إن الإدارة مسؤولة عن الإعداد والعرض العادل للقوائم المالية الموحدة وفقاً للمعايير الدولية للتقرير المالي المعتمدة في المملكة العربية السعودية والمعايير والإصدارات الأخرى الصادرة عن الهيئة السعودية للمراجعين والمحاسبين ومتطلبات نظام الشركات والنظام الأساسي للشركة، وعن نظام الرقابة الداخلي الذي تراه الإدارة ضرورياً لتتمكن من إعداد قوائم مالية موحدة خالية من التحريفات الجوهرية، سواءً كانت ناتجة عن غش أو خطأ.

عند إعداد القوائم المالية الموحدة، فإن الإدارة مسؤولة عن تقييم قدرة المجموعة على الاستمرار في أعمالها والإفصاح عند الضرورة عن الأمور المتعلقة بالاستمرارية، واستخدام مبدأ الاستمرارية المحاسبي ما لم تنو الإدارة تصفية المجموعة أو وقف عملياتها أو عدم وجود بديل حقيقي بخلاف ذلك.

إن المكلفين بالحوكمة، أي مجلس الإدارة، مسؤولون عن الإشراف على عملية إعداد التقارير المالية للمجموعة .

تقرير المراجع المستقل
إلى السادة/ مساهمي شركة الصحراء العالمية للبتروكيماويات (تتمة)

مسؤوليات الإدارة والمكلفين بالحوكمة عن القوائم المالية الموحدة (تتمة)

مسؤوليات المراجع حول مراجعة القوائم المالية الموحدة

تتمثل أهدافنا في الحصول على تأكيد معقول حول ما إذا كانت القوائم المالية الموحدة ككل خالية من التحريفات الجوهرية، سواء كانت ناتجة عن غش أو خطأ، وإصدار تقرير المراجع الذي يتضمن رأينا. يُعد التأكيد المعقول مستوى عالياً من التأكيد، ولكنه لا يضمن أن عملية المراجعة التي تم القيام بها وفقاً لمعايير المراجعة الدولية المعتمدة في المملكة العربية السعودية، ستكشف دائماً عن تحريف جوهري عند وجوده. يمكن أن تنتج التحريفات من غش أو خطأ، وتُعد جوهرياً، بمفردها أو في مجموعها، إذا كان من المتوقع إلى حد معقول أن تؤثر على القرارات الاقتصادية التي يتخذها المستخدمون بناءً على هذه القوائم المالية الموحدة.

وفي إطار عملية المراجعة التي تم القيام بها وفقاً لمعايير المراجعة الدولية المعتمدة في المملكة العربية السعودية، نمارس الاجتهاد المهني ونحافظ على الشك المهني خلال عملية المراجعة. كما نقوم أيضاً بما يلي :

- تحديد وتقييم مخاطر وجود تحريفات جوهرية في القوائم المالية الموحدة، سواء كانت ناتجة عن غش أو خطأ، وتصميم وتنفيذ إجراءات مراجعة لمواجهة هذه المخاطر، والحصول على أدلة مراجعة كافية ومناسبة كأساس لإبداء رأينا. إن مخاطر عدم اكتشاف أي تحريفات جوهرية ناتجة عن الغش يعد أكبر من المخاطر الناتجة عن الخطأ حيث قد ينطوي الغش على تواطؤ أو تزوير أو حذف متعمد أو إفادات مضللة أو تجاوز نظام الرقابة الداخلي.

تقرير المراجع المستقل
إلى السادة/ مساهمي شركة الصحراء العالمية للبتروكيماويات (تتمة)

مسؤوليات المراجع حول مراجعة القوائم المالية الموحدة (تتمة)

- الحصول على فهم لأنظمة الرقابة الداخلية المتعلقة بعملية المراجعة لغرض تصميم إجراءات مراجعة ملائمة للظروف، وليس لغرض إبداء رأي حول فعالية أنظمة الرقابة الداخلية للمجموعة.
- تقييم مدى ملاءمة السياسات المحاسبية المستخدمة ومدى معقولية التقديرات المحاسبية والإفصاحات ذات العلاقة التي قامت بها الإدارة.
- استنتاج مدى ملاءمة است خدام الإدارة لمبدأ الاستمرارية المحاسبي، وبناءً على أدلة المراجعة التي تم الحصول عليها، تحديد ما إذا كان هناك عدم تأكد جوهري يتعلق بأحداث أو ظروف يمكن أن تشير إلى وجود شك كبير حول قدرة المجموعة على الاستمرار في أعمالها. وإذا توصلنا إلى وجود عدم تأكد جوهري، يجب علينا لفت الانتباه في تقريرنا إلى الإفصاحات ذات العلاقة في القوائم المالية الموحدة، أو تعديل رأينا إذا كانت هذه الإفصاحات غير كافية. تستند استنتاجاتنا إلى أدلة المراجعة التي تم الحصول عليها حتى تاريخ تقريرنا. ومع ذلك، فإن الأحداث أو الظروف المستقبلية قد تؤدي إلى عدم استمرار المجموعة في أعمالها .
- تقييم العرض العام وهيكل ومحتوى القوائم المالية الموحدة، بما في ذلك الإفصاحات، وتحديد ما إذا كانت القوائم المالية الموحدة تمثل المعاملات والأحداث ذات العلاقة بطريقة تحقق العرض العادل.
- الحصول على أدلة مراجعة كافية ومناسبة فيما يتعلق بالمعلومات المالية للمنشآت أو أنشطة الأعمال داخل المجموعة، لإبداء رأي حول القوائم المالية الموحدة. كما أننا مسؤولون عن التوجيه والإشراف والقيام بعملية المراجعة للمجموعة، ونظل المسؤولين الوحيديين عن رأينا.

تقرير المراجع المستقل
إلى السادة/ مساهمي شركة الصحراء العالمية للبتروكيماويات (تتمة)

مسؤوليات المراجع حول مراجعة القوائم المالية الموحدة (تتمة)

نقوم بإبلاغ المكلفين بالحوكمة - من بين أمور أخرى - بالنطاق والتوقيت المخطط لعملية المراجعة ونتائج المراجعة الجوهرية، بما في ذلك أي أوجه قصور هامة في نظام الرقابة الداخلي التي نكتشفها خلال مراجعتنا.

كما نقدم للمكلفين بالحوكمة بياناً نوضح فيه أننا قد التزمنا بالمتطلبات الأخلاقية ذات الصلة المتعلقة بالاستقلال، ونقوم بإبلاغهم بجميع العلاقات والأمور الأخرى التي يُعتقد إلى حد معقول أنها قد تؤثر على استقلالنا، وإن لزم الأمر، التصرفات المتخذة للقضاء على التهديدات أو التدابير الوقائية المطبقة .

ومن بين الأمور التي نقوم بإبلاغ المكلفين بالحوكمة عنها، نقوم بتحديد تلك الأمور التي كانت لها أهمية كبيرة خلال عملية مراجعة القوائم المالية الموحدة للفترة الحالية ولذلك هي الأمور الرئيسية للمراجعة. تم توضيح هذه الأمور في تقريرنا باستثناء ما تمنع الأنظمة أو اللوائح الإفصاح العام عنه أو إذا قررنا - في حالات نادرة جداً - أن أمراً ما لا ينبغي الإفصاح عنه في تقريرنا لأنه من المتوقع إلى حد معقول بأن الإفصاح عن هذا الأمر سوف يؤدي إلى نتائج سلبية تفوق منافع المصلحة العامة من هذا الإفصاح.

قائمة المركز المالي الموحدة
كما في 31 ديسمبر 2023
المبالغ مدرجة بآلاف الريالات السعودية ما لم يذكر غير ذلك

31 ديسمبر 2022	31 ديسمبر 2023	إيضاحات	الموجودات موجودات غير متداولة
11,944,009	11,662,592	6	ممتلكات ومصنع ومعدات
104,635	117,396	7.1	موجودات حق الاستخدام
553,087	542,844	8	موجودات غير ملموسة
630,483	630,483	13	شهرة
3,960,481	3,795,519	9	استثمارات في شركات مستثمر فيها بطريقة حقوق الملكية
190,926	172,033	10	استثمارات طويلة الأجل
4,932	4,932	11	موجودات ضريبة مؤجلة
632,982	700,152	12	منافع موظفين طويلة الأجل مدفوعة مقدماً
-	34,208	14	أدوات مالية مشتقة
30,536	41,665	15	موجودات غير متداولة أخرى
18,052,071	17,701,824		مجموع الموجودات غير المتداولة
			موجودات متداولة
1,398,550	1,108,966	16	مخزون
1,172,378	1,115,027	17	ذمم مدينة تجارية
246,353	268,042	18	مبالغ مدفوعة مقدماً وموجودات متداولة أخرى
150,019	326,000	21	استثمارات قصيرة الأجل
2,455,935	1,504,040	19	نقد وما يمثله
5,423,235	4,322,075		مجموع الموجودات المتداولة
23,475,306	22,023,899		مجموع الموجودات

قائمة المركز المالي الموحدة (تتمة)
كما في 31 ديسمبر 2023
المبالغ مدرجة بآلاف الريالات السعودية ما لم يذكر غير ذلك

31 ديسمبر 2022	31 ديسمبر 2023	إيضاحات	حقوق الملكية والمطلوبات
7,333,333	7,333,333	20	رأس المال
4,059,262	4,031,657		علاوة إصدار
(92,261)	(82,116)	20	أسهم خزينة
1,971,650	2,089,149	20	احتياطي نظامي
(355,887)	(301,211)	20	احتياطيات أخرى
2,891,166	2,498,417		أرباح مبقاة
15,807,263	15,569,229		حقوق الملكية العائدة إلى حملة حقوق الملكية في الشركة
929,560	853,097	5	حصص غير مسيطرة
16,736,823	16,422,326		مجموع حقوق الملكية
			المطلوبات
			مطلوبات غير متداولة
3,049,133	2,017,382	21	اقتراضات طويلة الأجل
42,788	38,163	22	مطلوبات تعاقدية
135,169	158,662	2.7	مطلوبات إيجارية
587,276	635,895	23	منافع الموظفين
55,839	44,824	11	مطلوبات ضريبة مؤجلة
138,842	144,383	24	مخصص تكاليف التفكيك
8,556	8,556		مطلوبات غير متداولة أخرى
4,017,603	3,047,865		مجموع المطلوبات غير المتداولة

قائمة المركز المالي الموحدة (تتمة)
كما في 31 ديسمبر 2023
المبالغ مدرجة بآلاف الريالات السعودية ما لم يذكر غير ذلك

31 ديسمبر 2022	31 ديسمبر 2023	إيضاحات	مطلوبات متداولة
284,385	338,464	21	الجزء المتداول من اقتراضات طويلة الأجل
-	196,875	21	اقتراضات قصيرة الأجل
135,239	132,248	22	الجزء المتداول من مطلوبات تعاقدية
3,679	8,399	2.7	الجزء المتداول من مطلوبات إيجارية
251,003	291,619		ذمم دائنة تجارية
1,052,463	1,049,103	25	مصاريف مستحقة ومطلوبات متداولة أخرى
505,058	236,871	26	مخصص معادن ثمينة
489,053	300,129	27	زكاة وضريبة دخل مستحقة الدفع
2,720,880	2,553,708		مجموع المطلوبات المتداولة
6,738,483	5,601,573		مجموع المطلوبات
23,475,306	22,023,899		مجموع حقوق الملكية والمطلوبات

تعتبر الإيضاحات المرفقة جزءاً لا يتجزأ من هذه القوائم المالية الموحدة.

قائمة الربح أو الخسارة الموحدة
للسنة المنتهية في 31 ديسمبر 2023
المبالغ مدرجة بآلاف الريالات السعودية ما لم يذكر غير ذلك

31 ديسمبر 2022	31 ديسمبر 2023	إيضاحات	
10,253,628	7,617,941	28	إيرادات
(5,414,953)	(5,449,474)	29	تكلفة الإيرادات
4,838,675	2,168,467		إجمالي الربح
(295,988)	(234,553)	30	مصاريف بيع وتوزيع
(495,698)	(514,946)	31	مصاريف عمومية وإدارية
4,046,989	1,418,968		ربح التشغيل
364,800	51,552	9	الحصة من ربح شركات مستثمر فيها بطريقة حقوق الملكية
51,277	89,248		إيرادات تمويل
(244,916)	(210,674)	32	تكاليف تمويل
(33,979)	15,178		إيرادات/ (مصاريف) أخرى، بالصافي
4,184,171	1,364,272		الربح قبل الزكاة وضريبة الدخل
(145,530)	25,530	27	زكاة
(87,899)	(44,473)	27	ضريبة دخل
2,333	11,015		ضريبة مؤجلة
3,953,075	1,356,344		الربح للسنة

قائمة الربح أو الخسارة الموحدة (تتمة)
 للسنة المنتهية في 31 ديسمبر 2023
 المبالغ مدرجة بآلاف الريالات السعودية ما لم يذكر غير ذلك

31 ديسمبر 2022	31 ديسمبر 2023	إيضاحات	
			الربح العائد إلى:
3,595,291	1,174,994		حملة حقوق الملكية في الشركة
357,784	181,350		حصص غير مسيطرة
3,953,075	1,356,344		الربح للسنة
			ربحية السهم (بالريال السعودي):
4.96	1.62	33	ربحية السهم الأساسية
4.90	1.60	33	ربحية السهم المخفضة

تعتبر الإيضاحات المرفقة جزءاً لا يتجزأ من هذه القوائم المالية الموحدة.

قائمة الدخل الشامل الموحدة
للسنة المنتهية في 31 ديسمبر 2023
 المبالغ مدرجة بآلاف الريالات السعودية ما لم يذكر غير ذلك

31 ديسمبر 2022	31 ديسمبر 2023	إيضاحات	
3,953,075	1,356,344		الربح للسنة
			الدخل / (الخسارة) الشاملة الأخرى بنود سيعاد تصنيفها إلى الربح أو الخسارة في الفترات اللاحقة:
(2,476)	192		فروق صرف من تحويل عمليات أجنبية
-	34,208		تغيرات في القيمة العادلة للأدوات المالية المشتقة المصنفة كتحوطات
(2,476)	34,400		بنود لن يعاد تصنيفها إلى الربح أو الخسارة في الفترات اللاحقة:
42,406	23,020	23	أرباح إعادة قياس خطط المنافع المحددة
(935)	467	23	الحصة من ربح / (خسارة) إعادة قياس خطط المنافع المحددة لشركات مستثمر فيها بطريقة حقوق الملكية
(217)	2,049	4.10	تغيرات في القيمة العادلة للموجودات المالية بالقيمة العادلة من خلال الدخل الشامل الآخر
41,254	25,536		
38,778	59,936		مجموع الدخل الشامل الآخر للسنة
3,991,853	1,416,280		مجموع الدخل الشامل للسنة
			مجموع الدخل الشامل العائد إلى:
3,634,936	1,234,098		حملة حقوق الملكية في الشركة
356,917	182,182	5	حصص غير مسيطرة
3,991,853	1,416,280		مجموع الدخل الشامل للسنة

تعتبر الإيضاحات المرفقة جزءاً لا يتجزأ من هذه القوائم المالية الموحدة.

قائمة التغيرات في حقوق الملكية الموحدة
للسنة المنتهية في 31 ديسمبر 2023
المبالغ مدرجة بآلاف الريالات السعودية ما لم يذكر غير ذلك

الجموع	حصص غير مسيطرة	عائدة إلى حملة حقوق الملكية في الشركة							
		الجموع	أرباح مبقاة	احتياطيات أخرى (إيضاح 20)	احتياطي نظامي	أسهم خزينة	علاوة إصدار	رأس المال	
16,736,823	929,560	15,807,263	2,891,166	(355,887)	1,971,650	(92,261)	4,059,262	7,333,333	كما في 1 يناير 2023
1,356,344	181,350	1,174,994	1,174,994	-	-	-	-	-	الربح للسنة
59,936	832	59,104	-	59,104	-	-	-	-	الدخل الشامل الأخر
1,416,280	182,182	1,234,098	1,174,994	59,104	-	-	-	-	مجموع الدخل الشامل
(17,460)	-	(17,460)	-	-	-	10,145	(27,605)	-	إصدار أسهم خزينة
(4,428)	-	(4,428)	-	(4,428)	-	-	-	-	صافي التغير في الاحتياطيات الأخرى
-	-	-	(117,499)	-	117,499	-	-	-	تحويل إلى احتياطي نظامي
(1,708,889)	(258,645)	(1,450,244)	(1,450,244)	-	-	-	-	-	توزيعات أرباح (إيضاح 34)
16,422,326	853,097	15,569,229	2,498,417	(301,211)	2,089,149	(82,116)	4,031,657	7,333,333	كما في 31 ديسمبر 2023

قائمة التغيرات في حقوق الملكية الموحدة (تتمة)
للسنة المنتهية في 31 ديسمبر 2023
المبالغ مدرجة بآلاف الريالات السعودية ما لم يذكر غير ذلك

الجموع	حصص غير مسيطرة	عائدة إلى حملة حقوق الملكية في الشركة							
		الجموع	أرباح مبقاة	احتياطات أخرى (إيضاح 20)	احتياطي نظامي	أسهم خزينة	علاوة إصدار	رأس المال	
15,722,078	1,136,929	14,585,149	2,013,981	(475,628)	1,612,121	(67,949)	4,169,291	7,333,333	كما في 1 يناير 2022
3,953,075	357,784	3,595,291	3,595,291	-	-	-	-	-	الربح للسنة
38,778	(867)	39,645	-	39,645	-	-	-	-	الدخل الشامل الأخر
3,991,853	356,917	3,634,936	3,595,291	39,645	-	-	-	-	مجموع الدخل الشامل
(93,391)	(171,625)	78,234	-	78,234	-	-	-	-	شراء حصص غير مسيطرة
(134,341)	-	(134,341)	-	-	-	(24,312)	(110,029)	-	إعادة شراء أسهم خزينة
1,862	-	1,862	-	1,862	-	-	-	-	صافي التغير في الاحتياطات الأخرى
-	-	-	(359,529)	-	359,529	-	-	-	تحويل إلى احتياطي نظامي
(2,751,238)	(392,661)	(2,358,577)	(2,358,577)	-	-	-	-	-	توزيعات أرباح
16,736,823	929,560	15,807,263	2,891,166	(355,887)	1,971,650	(92,261)	4,059,262	7,333,333	كما في 31 ديسمبر 2022

تعتبر الإيضاحات المرفقة جزءاً لا يتجزأ من هذه القوائم المالية الموحدة.

قائمة التدفقات النقدية الموحدة
للسنة المنتهية في 31 ديسمبر 2023
 المبالغ مدرجة بآلاف الريالات السعودية ما لم يذكر غير ذلك

31 ديسمبر 2022	31 ديسمبر 2023	إيضاحات	
4,184,171	1,364,272		التدفقات النقدية من الأنشطة التشغيلية
			الربح قبل الزكاة وضريبة الدخل للسنة
			تعديلات غير نقدية لتسوية الربح قبل الزكاة وضريبة الدخل إلى صافي التدفقات النقدية من الأنشطة التشغيلية:
801,210	821,150	6.7	استهلاك ممتلكات ومصنع ومعدات وموجودات حق الاستخدام
122,178	93,098	12.8	إطفاء موجودات غير ملموسة ومنافع موظفين طويلة الأجل مدفوعة مقدماً
(9,686)	(7,616)		إطفاء مطلوبات تعاقدية
(364,800)	(51,552)	9	الحصة من ربح شركات مستثمر فيها بطريقة حقوق الملكية
65,895	65,445	23	مخصص منافع الموظفين
64,775	(268,187)	26	(عكس قيد مخصص) / مخصص معادن ثمينة
2,604	-		خسارة من استبعاد ممتلكات ومصنع ومعدات
26,820	3,026		ممتلكات ومصنع ومعدات - مشطوبة
3,754	(601)		(ربح) / خسارة القيمة العادلة من استثمارات
317	(27)		صافي فروقات صرف عملات أجنبية
(51,277)	(89,248)		إيرادات تمويل
244,916	210,674		تكلفة تمويل
5,090,877	2,140,434		
			التغيرات في:
690,037	57,351		ذمم مدينة تجارية
(257,707)	306,124		مخزون
(13,163)	(3,724)		مبالغ مدفوعة مقدماً وموجودات متداولة أخرى

قائمة التدفقات النقدية الموحدة (تتمة)
للسنة المنتهية في 31 ديسمبر 2023
المبالغ مدرجة بآلاف الريالات السعودية ما لم يذكر غير ذلك

31 ديسمبر 2022	31 ديسمبر 2023	إيضاحات	
72,238	51,504		ذمم دائنة تجارية ومصاريف مستحقة ومطلوبات متداولة أخرى
69,356	27,387	12	منافع موظفين طويلة الأجل مدفوعة مقدماً
5,651,638	2,579,076		تدفقات نقدية من العمليات
(25,748)	(16,033)		منافع موظفين مدفوعة
(306,606)	(223,382)	27	زكاة وضريبة دخل مدفوعة
5,319,284	2,339,661		صافي النقد الناتج من الأنشطة التشغيلية
			التدفقات النقدية من الأنشطة الاستثمارية
(584,714)	(729,202)	6	مدفوعات لشراء ممتلكات ومصنع ومعدات
(46,872)	(2,645)	8	مدفوعات لشراء موجودات غير ملموسة
135	-		متحصلات بيع من استبعاد ممتلكات ومصنع ومعدات
(1,359,000)	(1,344,280)		إيداعات في استثمارات قصيرة الأجل
1,229,000	1,168,299		استرداد استثمارات قصيرة الأجل
56,999	21,543		استحقاق استثمارات طويلة الأجل
45,841	88,228		إيرادات تمويل مقبوضة
398,738	227,850	9	توزيعات أرباح مقبوضة من شركة زميلة
(2,500)	(9,375)		استثمار في مشروع مشترك
(262,373)	(579,582)		صافي النقد المستخدم في الأنشطة الاستثمارية

قائمة التدفقات النقدية الموحدة (تتمة)
للسنة المنتهية في 31 ديسمبر 2023
المبالغ مدرجة بآلاف الريالات السعودية ما لم يذكر غير ذلك

31 ديسمبر 2022	31 ديسمبر 2023	إيضاحات	
202,000	-		التدفقات النقدية من الأنشطة التمويلية
(2,245,403)	(1,086,065)		متحصلات من اقتراضات طويلة الأجل
-	296,875		سداد اقتراضات طويلة الأجل
(134,341)	(37,681)		متحصلات من اقتراضات قصيرة الأجل
(2,358,577)	(1,450,244)		شراء أسهم خزينة
(392,661)	(258,645)		توزيعات أرباح مدفوعة للمساهمين
(227,924)	(166,172)		توزيعات أرباح مدفوعة من شركات تابعة للحصص غير المسيطرة
(9,500)	(9,877)	4.7	تكاليف تمويل مدفوعة
(97,881)	-		سداد مطلوبات إيجارية
(5,264,287)	(2,711,809)		شراء أسهم إضافية في شركات تابعة
			صافي النقد المستخدم في الأنشطة التمويلية
(207,376)	(951,730)		صافي النقص في النقد وما يماثله
2,666,104	2,455,935		نقد وما يماثله في 1 يناير
(2,793)	(165)		تأثير التقلبات في أسعار الصرف
2,455,935	1,504,040		نقد وما يماثله في 31 ديسمبر

تعتبر الإيضاحات المرفقة جزءاً لا يتجزأ من هذه القوائم المالية الموحدة.

إيضاحات حول القوائم المالية الموحدة
للسنة المنتهية في 31 ديسمبر 2023
المبالغ مدرجة بآلاف الريالات السعودية ما لم يذكر غير ذلك

1. معلومات عامة

شركة الصحراء العالمية للبتروكيماويات ("سبكيم" أو "الشركة")، هي شركة مساهمة سعودية مسجلة في المملكة العربية السعودية بموجب السجل التجاري رقم 2051023922 بتاريخ 30 شوال 1420، الموافق 6 فبراير 2000. يقع المركز الرئيسي للسجل للشركة في الخبر، ولها فرع في الرياض مسجل بموجب السجل التجاري رقم 1010156910 بتاريخ 14 رمضان 1420 الموافق 22 ديسمبر 1999، وفرع آخر بمدينة الجبيل الصناعية مسجل بموجب السجل التجاري رقم 2055007570 بتاريخ 4 جمادى الأولى 1427، الموافق 1 يونيو 2006.

يقع المقر الرئيسي لأعمال الشركة في مدينة الجبيل، المملكة العربية السعودية.

تتمثل الأنشطة الرئيسية للشركة في امتلاك وإنشاء وتشغيل وإدارة المشاريع الصناعية خاصة تلك المتعلقة بالصناعات الكيماوية والبتروكيماوية. كما في 31 ديسمبر 2023 و2022، كان لدى الشركة الشركات التابعة التالية (يُشار إلى الشركة والشركات التابعة لها مجتمعة فيما بعد باسم "المجموعة"):

نسبة الملكية الفعلية في 31 ديسمبر		بلد التأسيس ومقر العمل الرئيسي	إيضاح	شركات تابعة
2022	2023			
٪100	٪100	المملكة العربية السعودية	1.1	شركة الصحراء للبتروكيماويات ("الصحراء")
٪65	٪65	المملكة العربية السعودية	2.1	الشركة العالمية للميثانول
٪100	٪100	المملكة العربية السعودية	3.1	الشركة العالمية للدايول
٪100	٪100	المملكة العربية السعودية	4.1	الشركة العالمية للأسيتيل
٪100	٪100	المملكة العربية السعودية	5.1	الشركة العالمية لخلات الفينيل
٪100	٪100	المملكة العربية السعودية	6.1	الشركة العالمية للغازات
٪100	٪100	المملكة العربية السعودية	7.1	شركة سبكيم للتسويق

إيضاحات حول القوائم المالية الموحدة (تتمة)
للسنة المنتهية في 31 ديسمبر 2023
المبالغ مدرجة بآلاف الريالات السعودية ما لم يذكر غير ذلك

نسبة الملكية الفعلية في 31 ديسمبر		بلد التأسيس ومقر العمل الرئيسي	إيضاح	شركات تابعة
2022	2023			
٪100	٪100	المملكة العربية السعودية	7.1	شركة الصحراء للتسويق
٪100	٪100	هولندا	7.1	شركة سبكيم أوروبا كوبريتف يو آيه
٪100	٪100	هولندا	7.1	شركة سبكيم أوروبا بي بي في
٪100	٪100	سويسرا	7.1	سبكيم أوروبا إس إيه
٪100	٪100	سنغافورة	7.1	شركة سبكيم آسيا (بي تي أي) ليمنتد
٪93	٪93	المملكة العربية السعودية	8.1	الشركة العالمية للمنافع
٪75	٪75	المملكة العربية السعودية	9.1	الشركة العالمية للبولىميرات
٪100	٪100	المملكة العربية السعودية	10.1	شركة سبكيم للكيمياويات
٪100	٪100	المملكة العربية السعودية	11.1	مصنع الشركة السعودية للمنتجات المتخصصة
٪100	٪100	المملكة العربية السعودية	12.1	الشركة السعودية للتقنيات المتقدمة
-	٪100	سويسرا	13.1	شركة سبكيم إنوفينت إس إيه

1.1. تتمثل الأنشطة الرئيسية لشركة الصحراء في الاستثمار في المشاريع الصناعية، وخاصة في مجالات البتروكيمياويات والكيمياويات وامتلاك وتنفيذ المشاريع اللازمة لتوريد المواد الأولية والمرافق.

2.1. يتمثل النشاط الرئيسي للشركة العالمية للميثانول في تصنيع وبيع الميثانول. بدأت الشركة العالمية للميثانول أنشطتها التجارية في سنة 2004.

3.1. يتمثل النشاط الرئيسي للشركة العالمية للدايول في تصنيع وبيع إنهيديريد المالك والبيوتانديول ورباعي الهيدروفيوران. وقد بدأت الشركة العالمية للدايول عملياتها التجارية في 2006.

إيضاحات حول القوائم المالية الموحدة (تتمة)
للسنة المنتهية في 31 ديسمبر 2023
المبالغ مدرجة بالآلاف الريالات السعودية ما لم يذكر غير ذلك

- 4.1. يتمثل النشاط الرئيسي للشركة العالمية للأسيتيل في تصنيع وبيع حمض الخليك. بدأت الشركة العالمية للأسيتيل أنشطتها التجارية في سنة 2006.
- 5.1. يتمثل النشاط الرئيسي للشركة العالمية لخلات الفينيل في تصنيع وبيع مونومرات أسيتات الفينيل. بدأت الشركة العالمية لخلات الفينيل أنشطتها التجارية في سنة 2010.
- 6.1. يتمثل النشاط الرئيسي للشركة العالمية للغازات في تصنيع وبيع أول أكسيد الكربون والهيدروجين. بدأت الشركة العالمية للغازات أنشطتها التجارية في سنة 2010.
- 7.1. تتمثل الأنشطة الرئيسية لشركة سبكيم للتسويق وشركة سبكيم أوروبا كوبريتف يو آيه وشركة سبكيم أوروبا بي في شركة سبكيم أوروبا اس ايه وشركة سبكيم آسيا (بي تي أي) ليمتد وشركة الصحراء للتسويق في تقديم خدمات التسويق والتوزيع للمنتجات البتروكيماوية. أوقفت شركة الصحراء للتسويق عملياتها 2020 وظلت خاملة منذ ذلك الحين. تخطط إدارة المجموعة لتصفية شركة الصحراء للتسويق.
- 8.1. يتمثل النشاط الرئيسي للشركة العالمية للمنافع في إدارة تقديم خدمات المرافق الصناعية لشركات المجموعة.
- 9.1. يتمثل النشاط الرئيسي للشركة العالمية للبوليمرات في تصنيع وبيع البولي إيثيلين منخفض الكثافة وأسيتات البولي فينيل وكحول البولي فينيل وأفلام أسيتات فينيل الإيثيلين. بدأت الشركة العالمية للبوليمرات عملياتها التجارية في 2015.
- 10.1. يتمثل النشاط الرئيسي لشركة سبكيم للكيماويات في تصنيع وبيع إيثيل أسيتات وبيوتيل أسيتات وبيوتيلين تريفتالات. بدأ مصنع إيثيل أسيتات عملياته التجارية في 2013 بينما بدأ مصنع البيوتيلين تريفتالات عملياته التجارية في 2018 وتم تعليق العمليات لاحقاً في 2021.

إيضاحات حول القوائم المالية الموحدة (تتمة)
للسنة المنتهية في 31 ديسمبر 2023
المبالغ مدرجة بآلاف الريالات السعودية ما لم يذكر غير ذلك

11.1.1. يتمثل النشاط الرئيسي لمصنع الشركة السعودية للمنتجات المتخصصة في تصنيع وبيع القوالب المعدنية والخدمات ذات الصلة إلى جانب إنتاج أفلام أسيتات فينيل الإيثيلين. خلال 2019، بدأ مصنع أفلام أسيتات فينيل الإيثيلين العمليات التجارية. خلال 2022، وبسبب حادث حريق، حدثت أضرار كبيرة في مرافق الإنتاج والتخزين في المصنع. بناءً على ذلك، خلال السنة المنتهية في 31 ديسمبر 2023، قررت إدارة المجموعة إيقاف أعمال إنتاج أفلام أسيتات فينيل الإيثيلين وتقييم فرص العمل المناسبة الأخرى للاستفادة من الموجودات الحالية.

12.1.1. يتمثل النشاط الرئيسي للشركة السعودية للتقنيات المتقدمة في تصنيع المعدات المعدنية وقطع الغيار. بدأ مصنع إنتاج الأدوات عملياته التجارية في 2016 وتم تحويله من مصنع الشركة السعودية للمنتجات المتخصصة إلى الشركة السعودية للتقنيات المتقدمة في 2020.

13.1.1. خلال سنة 2023، أسست المجموعة شركة سبكيم إنوفنت إس إيه، شركة تابعة، والتي يتمثل نشاطها الرئيسي في الابتكار والاستثمارات وإنتاج المركبات المختلفة. لم تبدأ الشركة التابعة عملياتها التجارية بعد.

14.1. عمليات مشتركة

تمتلك الشركة، من خلال الشركة التابعة لها شركة الصحراء، حصة ملكية بنسبة 75٪ في شركة الواحة للبتروكيماويات ("الواحة"). بدأت شركة الواحة عملياتها التجارية في 2011 وتتمثل أنشطتها الرئيسية في تصنيع مادة البولي بروبيلين.

إيضاحات حول القوائم المالية الموحدة (تتمة)
للسنة المنتهية في 31 ديسمبر 2023
المبالغ مدرجة بآلاف الريالات السعودية ما لم يذكر غير ذلك

15.1. شركات مستثمر فيها بطريقة حقوق الملكية

تمتلك المجموعة حصص حقوق ملكية في المشاريع المشتركة والشركات الزميلة التالية والتي تتمثل أنشطتها في تصنيع المنتجات البتروكيمياوية والمنتجات الصناعية الأخرى:

نسبة الملكية الفعلية في 31 ديسمبر		
2022	2023	
مشاريع مشتركة		
%50	%50	شركة الصحراء ومعادن للبتروكيمياويات ("سامابكو")
%50	%50	مصنع شركة الخليج لعوازل الكابلات المتقدمة
%50	%50	شركة ليندي سبكيم للغازات الصناعية
شركات زميلة		
%32.55	%32.55	شركة التصنيع والصحراء للأوليفينات
%43.16	%43.16	الشركة السعودية لحامض الكريليك المحدودة
%30	%30	شركة صناعات الخير للكيماويات غير العضوية

16.1. إن الشركة السعودية للتقنيات المتقدمة في طور تأسيس شركة وهج نكستر للصناعة ("نكستر") وشركة بورتسموث العربية للطيران بالشراكة مع شركاء أجنب.

2. السياسات المحاسبية ذات الأهمية النسبية

إن السياسات المحاسبية ذات الأهمية النسبية المطبقة في إعداد هذه القوائم المالية الموحدة مبينة أدناه. لقد تم تطبيق هذه السياسات بشكلٍ منتظم على كافة السنوات المعروضة، ما لم يُذكر خلاف ذلك.

إيضاحات حول القوائم المالية الموحدة (تتمة)
للسنة المنتهية في 31 ديسمبر 2023
المبالغ مدرجة بآلاف الريالات السعودية ما لم يذكر غير ذلك

1.2 أسس الإعداد

(أ) بيان الالتزام

أعدت هذه القوائم المالية الموحدة ("القوائم المالية الموحدة") وفقاً للمعايير الدولية للتقرير المالي المعتمدة في المملكة العربية السعودية والمعايير والإصدارات الأخرى الصادرة عن الهيئة السعودية للمراجعين والمحاسبين (المشار إليها مجتمعةً فيما بعد "بالمعايير الدولية للتقرير المالي").

(ب) أسس القياس

أعدت هذه القوائم المالية الموحدة على أساس التكلفة التاريخية باستخدام أساس الاستحقاق المحاسبي، باستثناء البنود الجوهرية التالية في قائمة المركز المالي الموحدة:

- الاستثمارات في الشركات المستثمر فيها بطريقة حقوق الملكية وأسهم حقوق الملكية وبعض الموجودات المالية (بما في ذلك الموجودات المشتقة) المقاسة بالقيمة العادلة.
- التزام المنافع المحددة لالتزام نهاية الخدمة للموظفين.
- ذمم مدينة تجارية معينة.
- موجودات حق الاستخدام والمطلوبات الإيجارية.
- مطلوبات وموجودات الضريبة المؤجلة.
- التزام التفكيك.
- مخصص معادن ثمينة.

إيضاحات حول القوائم المالية الموحدة (تتمة)
للسنة المنتهية في 31 ديسمبر 2023
المبالغ مدرجة بآلاف الريالات السعودية ما لم يذكر غير ذلك

1.2 أسس الإعداد (تتمة)

(ج) المعايير الجديدة والمعدلة المطبقة من قبل المجموعة
طبقت المجموعة التعديلات الآتية للمرة الأولى لفترة التقرير السنوية التي تبدأ في 1 يناير 2023:

- الإفصاح عن السياسات المحاسبية - تعديلات على معيار المحاسبة الدولي رقم 1 وبيان الممارسة رقم 2 في ضوء المعايير الدولية للتقرير المالي.
- تعريف التقديرات المحاسبية - تعديلات على معيار المحاسبة الدولي رقم 8
- الضريبة المؤجلة المتعلقة بالموجودات والمطلوبات الناشئة من معاملة واحدة - تعديلات على معيار المحاسبة الدولي رقم 12
- قواعد الركيزة الثانية عن منظمة التعاون والتنمية الاقتصادية

لم يكن للتعديلات المذكورة أعلاه أي أثر على المبالغ المثبتة في الفترات السابقة وليس من المتوقع أن تؤثر بشكل جوهري على الفترات الحالية أو المستقبلية.

(د) المعايير والتفسيرات الجديدة غير المطبقة حتى تاريخه

نُشرت المعايير المحاسبية الجديدة التالية والتعديلات على المعايير والتفسيرات المحاسبية والتي لا تعدّ إلزامية لفترات التقرير في 31 ديسمبر 2023 ولم تطبقها المجموعة مبكراً:

- مطلوبات غير متداولة مع تعهدات - تعديلات على معيار المحاسبة الدولي رقم 1.
- التزام الإيجار في البيع وإعادة التأجير - تعديلات على المعيار الدولي للتقرير المالي رقم 16.
- ترتيبات تمويل المورد - تعديلات على معيار المحاسبة الدولي رقم 7 والمعيار الدولي للتقرير المالي رقم 7.
- بيع الموجودات أو المساهمة بها بين مستثمر وشركته الزميلة أو مشروعه المشترك - تعديلات على المعيار الدولي للتقرير المالي رقم 10 ومعيار المحاسبة الدولي رقم 28.

تقوم الإدارة حالياً بتقييم أثر هذه المعايير والتعديلات والتفسيرات على المنشأة في فترات التقرير المستقبلية أو على معاملاتها المستقبلية المنظورة.

إيضاحات حول القوائم المالية الموحدة (تتمة)
للسنة المنتهية في 31 ديسمبر 2023
المبالغ مدرجة بآلاف الريالات السعودية ما لم يذكر غير ذلك

2.2 العملة الوظيفية وعملة العرض

إن البنود المدرجة في القوائم المالية لكل منشأة من منشآت المجموعة يتم قياسها باستخدام عملة البيئة الاقتصادية الرئيسية التي تعمل فيها المنشأة ("العملة الوظيفية"). تم عرض القوائم المالية الموحدة "بالريال السعودي"، وهو العملة الوظيفية للشركة وعملة العرض.

(أ) معاملات وأرصدة

يتم تحويل المعاملات التي تتم بالعملات الأجنبية إلى الريال السعودي باستخدام أسعار الصرف السائدة في تواريخ تلك المعاملات. تم إثبات أرباح وخسائر صرف العملات الأجنبية الناتجة عن تسوية تلك المعاملات وكذلك الناتجة عن تحويل الموجودات والمطلوبات النقدية المقومة بعملات أجنبية عدا عن الريال السعودي باستخدام أسعار صرف العملات السائدة كما في نهاية السنة ضمن الربح أو الخسارة. يتم تحويل البنود غير النقدية التي تقاس بالتكلفة التاريخية بعملة أجنبية باستخدام سعر الصرف السائد في تاريخ المعاملات الأولية.

(ب) تحويل العملات الأجنبية

تُحوّل النتائج والمركز المالي للشركات التابعة الأجنبية التي تستخدم عملة غير الريال السعودي في إعداد تقاريرها إلى الريال السعودي على النحو التالي:

- (1) يتم تحويل الموجودات والمطلوبات لكل قائمة مركز مالي بأسعار صرف الإغلاق في تاريخ قائمة المركز المالي.
- (2) يتم تحويل الإيرادات والمصاريف لقائمة الدخل الشامل على أساس متوسط أسعار الصرف.
- (3) يتم تحويل مكونات حقوق الملكية بالسعر التاريخي.
- (4) يتم إثبات جميع فروق الصرف في الدخل الشامل الآخر.

يتم إثبات فروقات الصرف الناشئة من تحويل المنشآت الأجنبية الخاضعة للسيطرة في الدخل الشامل الآخر مع تسجيل الأثر المقابل ضمن حقوق الملكية في الاحتياطات الأخرى كـ "احتياطي تحويل عملات أجنبية". يتم إعادة تصنيف المبالغ التراكم إلى الربح أو الخسارة عند استبعاد صافي الاستثمار.

إيضاحات حول القوائم المالية الموحدة (تتمة)
للسنة المنتهية في 31 ديسمبر 2023
المبالغ مدرجة بآلاف الريالات السعودية ما لم يذكر غير ذلك

3.2 أسس التوحيد

تتألف هذه القوائم المالية الموحدة من القوائم المالية للشركة وشركاتها التابعة كما في 31 ديسمبر 2023 باستثناء الاستثمارات في العمليات المشتركة الموحدة وفقاً للحصة النسبية للمجموعة في الترتيب.

الشركات التابعة هي المنشآت التي تسيطر عليها المجموعة. تسيطر المجموعة على منشأة عندما تكون المجموعة معرّضة لعوائد متغيرة أو لديها حقوق فيها نتيجة مشاركتها في الشركة المستثمر فيها كما يكون لديها القدرة على التأثير على هذه العوائد من خلال السيطرة التي تمارسها على الشركة المستثمر فيها. وتسيطر المجموعة على وجه التحديد على الشركة المستثمر فيها فقط عندما يكون لدى المجموعة:

- سيطرة على الشركة المستثمر فيها (على سبيل المثال الحقوق الحالية التي تمنحها القدرة الحالية على توجيه الأنشطة المتعلقة بالشركة المستثمر فيها).
- التعرض أو الحق في الحصول على عوائد متغيرة من خلال مشاركتها في الشركة المستثمر فيها.
- القدرة على استخدام سلطتها على الشركة المستثمر فيها للتأثير على عوائدها.

تقوم المجموعة بإعادة تقييم ما إذا كانت تسيطر على شركة مستثمر فيها عندما تشير الوقائع والظروف إلى وجود تغييرات في عنصر أو أكثر من العناصر الثلاثة لتقييم السيطرة. يبدأ توحيد الشركة التابعة عندما تحصل المجموعة على حق السيطرة على الشركة التابعة ويتوقف عندما تفقد المجموعة السيطرة على الشركة التابعة.

يتم إدراج موجودات ومطلوبات وإيرادات ومصاريف أي شركة تابعة مستحوذ عليها أو مستبعدة خلال السنة في القوائم المالية الموحدة من تاريخ حصول المجموعة على السيطرة حتى تاريخ فقدان المجموعة للسيطرة على الشركة التابعة. يعود الربح أو الخسارة وكل من مكونات الدخل الشامل الآخر إلى حملة حقوق الملكية في الشركة وإلى أصحاب الحصص غير المسيطرة، حتى وإن كان ذلك يؤدي إلى وجود عجز لدى أصحاب الحصص غير المسيطرة. وعند الضرورة، يتم إجراء تعديلات على القوائم المالية للشركات التابعة وذلك حتى تتماشى سياساتها المحاسبية مع تلك المستخدمة من قبل المجموعة.

إيضاحات حول القوائم المالية الموحدة (تتمة)
للسنة المنتهية في 31 ديسمبر 2023
المبالغ مدرجة بآلاف الريالات السعودية ما لم يذكر غير ذلك

3.2 أسس التوحيد (تتمة)

يتم حذف جميع الموجودات والمطلوبات وحقوق الملكية والإيرادات والمصاريف والتدفقات النقدية بين شركات المجموعة المتعلقة بالعاملات بين أعضاء المجموعة بالكامل عند التوحيد.

تتم المحاسبة عن التغيير في حصة الملكية في شركة تابعة دون فقدان السيطرة كعمالة حقوق ملكية. إذا فقدت المجموعة السيطرة على الشركة التابعة، فإنها تُجري ما يلي:

- إلغاء إثبات موجودات (بما في ذلك الشهرة) ومطلوبات الشركة التابعة.
- إلغاء إثبات القيمة الدفترية للحصص غير المسيطرة.
- إلغاء إثبات فروقات التحويل المتراكمة المسجلة في حقوق الملكية.
- إثبات القيمة العادلة للمبلغ المقابل المقبوض.
- إثبات القيمة العادلة لأي استثمار محتفظ به.
- إثبات أي فائض أو عجز في الربح أو الخسارة.
- إعادة تصنيف حصة الشركة الأم من البنود المثبتة سابقًا في الدخل الشامل الآخر إلى الربح أو الخسارة أو الأرباح المبقاة، حسب ما هو ملائم، ويجب ذلك عندما تقوم المجموعة مباشرة باستبعاد الموجودات أو المطلوبات ذات الصلة.

4.2 استثمارات في شركات زميلة وترتيبات مشتركة وطريقة حقوق الملكية المحاسبية

(أ) استثمارات في شركات زميلة

الشركات الزميلة هي تلك المنشآت التي يكون للمجموعة نفوذٌ جوهريٌّ عليها وليس سيطرة أو سيطرة مشتركة على السياسات المالية والتشغيلية. يظهر النفوذ الجوهري عندما تمتلك المجموعة نسبة تتراوح بين 20 و 50 بالمائة من حقوق التصويت في منشأة أخرى.

تتم المحاسبة عن الاستثمارات في شركات زميلة باستخدام طريقة حقوق الملكية بعد إثباتها مبدئيًا بالتكلفة.

إيضاحات حول القوائم المالية الموحدة (تتمة)
للسنة المنتهية في 31 ديسمبر 2023
المبالغ مدرجة بآلاف الريالات السعودية ما لم يذكر غير ذلك

4.2 استثمارات في شركات زميلة وترتيبات مشتركة وطريقة حقوق الملكية المحاسبية (تتمة)

(ب) ترتيبات مشتركة

تُصنّف الاستثمارات في الترتيبات المشتركة كعمليات مشتركة أو مشاريع مشتركة. يعتمد التصنيف على الحقوق والالتزامات التعاقدية لكل مستثمر، وليس على الشكل النظامي للترتيب المشترك.

عمليات مشتركة

العملية المشتركة هي نوع من الترتيبات المشتركة التي تتمتع بموجبها أطراف السيطرة المشتركة بحقوق في موجودات ومطلوبات الترتيب المشترك. تقوم المجموعة بإثبات حقها المباشر في الموجودات والمطلوبات والإيرادات والمصاريف للعمليات المشتركة فضلاً عن حصتها في أي موجودات ومطلوبات وإيرادات ومصاريف محتفظ بها أو متكبدة بشكل مشترك. وقد أدرجت في القوائم المالية الموحدة ضمن أقسامها المناسبة.

مشاريع مشتركة

المشروع المشترك هو نوع من الترتيبات المشتركة تمتلك بموجبه الأطراف التي تتمتع بالسيطرة المشتركة حقوقاً في صافي موجودات الترتيب المشترك.

تتم المحاسبة عن الحصص في المشاريع المشتركة باستخدام طريقة حقوق الملكية بعد الإثبات المبدئي للحصص بالتكلفة في قائمة المركز المالي الموحدة.

إيضاحات حول القوائم المالية الموحدة (تتمة)
للسنة المنتهية في 31 ديسمبر 2023
المبالغ مدرجة بآلاف الريالات السعودية ما لم يذكر غير ذلك

4.2 استثمارات في شركات زميلة وترتيبات مشتركة وطريقة حقوق الملكية المحاسبية (تتمة)

(ج) طريقة حقوق الملكية المحاسبية

وفقاً لطريقة حقوق الملكية المحاسبية، يتم إثبات الاستثمارات مبدئياً بالتكلفة، ويتم تعديلها بعد ذلك لإثبات حصة المجموعة من الأرباح أو الخسائر اللاحقة للاستحواذ من الشركة المستثمر فيها في الربح أو الخسارة، وحصة المجموعة من حركات الدخل الشامل الآخر للشركة المستثمر فيها في الدخل الشامل الآخر. يتم إجراء التعديلات للمحاسبة عن حصة المجموعة في أرباح أو خسائر الشركة المستثمر فيها بعد الاستحواذ من أجل المحاسبة، على سبيل المثال، عن استهلاك الموجودات القابلة للاستهلاك بناءً على قيمها العادلة في تاريخ الاستحواذ. وبالمثل، يتم إجراء التعديلات المناسبة على حصة المجموعة في أرباح أو خسائر الشركة المستثمر فيها بعد الاستحواذ بخسائر الانخفاض في القيمة مثل تلك المتعلقة بالشهرة أو الممتلكات والمصنع والمعدات. يتم إثبات توزيعات الأرباح المقبوضة أو مستحقة القبض من الشركات المستثمر فيها كتخفيض في القيمة الدفترية للاستثمار. عندما تكون حصة المجموعة من خسائر الاستثمارات المحتسبة بطريقة حقوق الملكية مساوية لحصتها في المنشأة أو زائدة عنها، بما في ذلك أي ذمم مدينة أخرى طويلة الأجل وغير مضمونة، فإن المجموعة لا تثبت أي خسائر أخرى، إلا إذا كانت قد تكبدت التزامات أو أجرت مدفوعات بالنيابة عن المنشأة الأخرى.

تم تغيير السياسات المحاسبية للشركات المستثمر فيها بطريقة حقوق الملكية عند الضرورة لتتماشى مع السياسات التي تطبقها المجموعة.

يتم اختبار القيمة الدفترية للاستثمارات المحتسبة بطريقة حقوق الملكية فيما يتعلق بالانخفاض في قيمتها وفقاً للسياسة المبينة بالإيضاح رقم 2-13.

(د) المعاملات المستبعدة عند التوحيد

يتم استبعاد الأرصدة والمعاملات وأي إيرادات ومصاريف غير محققة ناتجة عن المعاملات بين شركات المجموعة عند إعداد القوائم المالية الموحدة. يتم استبعاد الأرباح غير المحققة الناتجة من المعاملات مع الشركات المستثمر فيها بطريقة حقوق الملكية مقابل الاستثمار إلى مستوى حصة المجموعة في الشركة المستثمر فيها.

تُستبعد الخسائر غير المحققة بنفس الطريقة التي تُستبعد بها الأرباح غير المحققة، ولكن فقط إلى الحد الذي لا يوجد فيه دليل على الانخفاض في القيمة.

إيضاحات حول القوائم المالية الموحدة (تتمة)
للسنة المنتهية في 31 ديسمبر 2023
المبالغ مدرجة بآلاف الريالات السعودية ما لم يذكر غير ذلك

5.2 شهرة

تمثل الشهرة المقابل المدفوع بما يزيد عن القيمة العادلة لصافي الموجودات المستحوذ عليها في تجميع المنشآت. يتم اختبار الشهرة سنوياً لتحري الانخفاض في قيمتها، أو بشكل أكثر تكراراً إذا أشارت الأحداث أو التغييرات في الظروف إلى وجود انخفاض محتمل في القيمة ويتم إدراجها بالتكلفة ناقصاً الخسائر المتراكمة للانخفاض في القيمة. لغرض اختبار الانخفاض في القيمة، يتم تخصيص الشهرة المستحوذ عليها في تجميع المنشآت، من تاريخ الاستحواذ، لكل وحدة من وحدات توليد النقد للمجموعة التي يتوقع أن تستفيد من التجميع، بصرف النظر عن تخصيص موجودات أو مطلوبات أخرى للشركة المستحوذ عليها إلى تلك الوحدات. وحدة توليد النقد هي أصغر مجموعة من الموجودات التي تولد تدفقات نقدية واردة من الاستخدام المستمر والتي تكون مستقلة إلى حد كبير عن التدفقات النقدية الواردة من موجودات أخرى أو مجموعات منها. يتم تحديد وحدة توليد النقد باستمرار من فترة إلى أخرى لنفس الأصل أو أنواع الموجودات، ما لم يكن هناك ما يبرر التغيير.

158

6.2 تصنيف المتداول مقابل غير المتداول

تعرض المجموعة الموجودات والمطلوبات في قائمة المركز المالي الموحدة على أساس تصنيفها إلى متداولة وغير متداولة. تعتبر الموجودات متداولة في إحدى الحالات التالية:

- عندما يتوقع تحقيقها أو يقصد بيعها أو استهلاكها في دورة التشغيل الاعتيادية.
- عندما يحتفظ بها بشكل رئيسي لأغراض المتاجرة.
- عندما يتوقع تحقيقها خلال اثني عشر شهراً بعد فترة التقرير.
- عندما تكون مصنفة ضمن النقد وما يماثله ما لم يكن ممنوعاً استبدالها أو استخدامها لتسوية التزام لمدة لا تقل عن اثني عشر شهراً بعد فترة التقرير.

إيضاحات حول القوائم المالية الموحدة (تتمة)
للسنة المنتهية في 31 ديسمبر 2023
المبالغ مدرجة بآلاف الريالات السعودية ما لم يذكر غير ذلك

6.2 تصنيف المتداول مقابل غير المتداول (تتمة)

تصنف المجموعة جميع الموجودات الأخرى باعتبارها غير متداولة.

تعتبر المطلوبات متداولة في إحدى الحالات التالية:

- عندما يُتوقع تسويتها في دورة التشغيل الاعتيادية.
- عندما يحتفظ بها بشكل رئيسي لأغراض المتاجرة.
- عندما يُستحق تسويتها خلال اثني عشر شهرًا بعد فترة التقرير.
- في حال عدم وجود حق غير مشروط لتأجيل تسوية الالتزام لمدة لا تقل عن اثني عشر شهرًا بعد فترة التقرير.

تصنف المجموعة جميع المطلوبات الأخرى باعتبارها غير متداولة.

7.2 إيرادات من العقود مع العملاء

يتم قياس الإيرادات بالقيمة العادلة للمقابل المادي المقبوض أو مستحق القبض، بالصافي من الخصومات التجارية، وخصومات الكمية وضريبة القيمة المضافة، في سياق الأنشطة الاعتيادية للمجموعة. تُثبت المجموعة الإيرادات بناءً على نموذج من خمس خطوات على النحو المبين في المعيار الدولي للتقرير المالي رقم 15.

للمجموعة مصادر الدخل التالية:

أ) بيع البضائع

يتم إثبات الإيرادات في نقطة زمنية معينة عند الوفاء بالتزامات الأداء، والذي يحدث عندما يتم نقل السيطرة إلى العميل، والذي يحدث عادةً عندما يتم نقل أو شحن المنتجات اعتمادًا على الشروط المتفق عليها تعاقديًا.

إيضاحات حول القوائم المالية الموحدة (تتمة)
للسنة المنتهية في 31 ديسمبر 2023
المبالغ مدرجة بآلاف الريالات السعودية ما لم يذكر غير ذلك

7.2 إيرادات من العقود مع العملاء (تتمة)

(أ) بيع البضائع (تتمة)

تنص عقود الإيرادات لبعض المعاملات مع السوقين/ المشترين على تسعير مؤقت في وقت الشحن، ويتم تحديد السعر النهائي بناءً على أسعار البيع الفعلية التي يتلقاها السوقون/ المشترين من العملاء النهائيين بعد خصم تكاليف الشحن والتوزيع (سعر التسوية). يتم تسجيل الإيرادات من هذه العقود مبدئيًا بناءً على السعر المؤقت، أي تقدير السعر النهائي عند تحويل السيطرة إلى العميل. يسجل أي فرق بين التقدير والسعر النهائي كتغيير في القيمة العادلة للذمم المدينة ذات الصلة، كجزء من الإيرادات، في قائمة الربح أو الخسارة الموحدة.

(ب) خدمات الشحن

في حالة بيع البضائع وفقاً لأساس قواعد التجارة الدولية من الفئة ج، تكون المجموعة مسؤولة أيضاً عن نقل البضائع بعد انتقال السيطرة على هذه البضائع إلى العميل النهائي. لا يتوفر سعر المعاملة المنفصل بشكل صريح لمثل هذا النقل في العقد وتستخدم المجموعة طريقة التقدير لتخصيص سعر المعاملة على التزام الأداء هذا. تُستوفى هذه الخدمة على مدى فترة التسليم وتُثبتت كإيرادات وفقاً لذلك.

(ج) بيع منتجات محددة

في بعض العقود، تقوم المجموعة بتصنيع المنتجات بناءً على مواصفات العميل. قررت المجموعة أنه بالنسبة لهذا النوع من المنتجات، يتحكم العملاء في جميع الأعمال قيد التنفيذ أثناء تصنيع المنتجات. ويرجع ذلك إلى أنه بموجب هذه العقود، يتم تصنيع المنتجات وفقاً لمواصفات العميل، وإذا تم إنهاء العقد من قبل العميل، فيحق للمجموعة استرداد التكاليف المتكبدة حتى تاريخه، بما في ذلك هامش معقول. تستوفى الإيرادات من هذه العقود معايير إثبات الإيرادات بمرور الوقت، ويتم قياسها بناءً على طريقة المدخلات بنسبة التكلفة الفعلية المتكبدة حتى تاريخه إلى مجموع التكلفة التقديرية لكل عقد.

إيضاحات حول القوائم المالية الموحدة (تتمة)
للسنة المنتهية في 31 ديسمبر 2023
المبالغ مدرجة بآلاف الريالات السعودية ما لم يذكر غير ذلك

7.2 إيرادات من العقود مع العملاء (تتمة)

موجودات ومطلوبات عقود

إن موجودات العقود هي الحق بالمقابل المادي مقابل نقل البضائع أو أداء الخدمات إلى العميل. في حالة قيام المجموعة بنقل البضائع أو تقديم خدمات إلى العميل قبل أن يدفع العميل المبلغ المالي أو قبل استحقاق المدفوعات، يتم إثبات موجودات العقود مقابل المبلغ المالي المشروط الذي تم الحصول عليه.

مطلوبات العقود هي الالتزام بتحويل البضائع أو الخدمات إلى العميل التي استلمت المجموعة نظيرها مقابلًا ماليًا (أو مبلغًا مقابلًا مستحقًا) من العميل. إذا قام العميل بدفع مقابل مالي قبل أن تقوم المجموعة بتحويل البضائع أو الخدمات إلى العميل، يتم إثبات مطلوبات العقود عند سداد المدفوعات أو عند استحقاقها (أيهما أسبق). يتم إثبات مطلوبات العقود كإيرادات عندما تقوم المجموعة بتقديم الخدمات بموجب العقد.

8.2 ممتلكات ومصنع ومعدات

يتم تسجيل الممتلكات والمصنع والمعدات مبدئيًا بالتكلفة بعد خصم الاستهلاك التراكم وخسائر الانخفاض في القيمة المتراكمة، إن وجدت. تشمل التكلفة جميع النفقات المتعلقة مباشرة ببناء أو شراء بنود الممتلكات والمصنع والمعدات. وتشتمل هذه التكلفة على تكلفة استبدال أجزاء من الممتلكات والمصنع والمعدات وتكاليف الاقتراض لمشاريع الإنشاءات طويلة الأجل إذا تم استيفاء معايير الإثبات. عندما تكون هناك حاجة لاستبدال أجزاء كبيرة من الممتلكات والمصنع والمعدات على فترات زمنية، تقوم المجموعة بإثبات هذه الأجزاء كموجودات فردية ذات أعمار إنتاجية محددة ويتم استهلاكها وفقًا لذلك. تتم رسمة النفقات اللاحقة فقط عندما يكون من المحتمل أن تتدفق منافع اقتصادية مستقبلية مرتبطة بالنفقات إلى المجموعة. يتم تحميل تكاليف الإصلاح والصيانة على الربح أو الخسارة. يتضمن المصنع والآلات تكاليف الصيانة الدورية المخطط لها التي تُستهلك على مدار الفترة حتى تاريخ الصيانة الدورية المخطط لها اللاحقة. وفي حال حدوث صيانة دورية غير متوقعة قبل الموعد المخطط لها، يتم تحميل صافي القيمة الدفترية لتكاليف الصيانة الدورية على المصاريف على الفور ومن ثم تستهلك تكاليف الصيانة الدورية الجديدة على مدار الفترة التي يكون من المحتمل الاستفادة فيها من هذه التكاليف.

إيضاحات حول القوائم المالية الموحدة (تتمة)
للسنة المنتهية في 31 ديسمبر 2023
المبالغ مدرجة بآلاف الريالات السعودية ما لم يذكر غير ذلك

8.2 ممتلكات ومصنع ومعدات (تتمة)

يتم إدراج القيمة الحالية للتكلفة المتوقعة لتفكيك الأصل بعد استخدامه في تكلفة الأصل المعني إذا تم استيفاء معايير الإثبات للمخصص.

يتم احتساب الاستهلاك على أساس القسط الثابت على مدى الأعمار الإنتاجية المقدرة للموجودات على النحو التالي:

عدد السنوات	فئة الموجودات
10 - 33.33	- مبان وتحسينات على عقار مستأجر
1.5 - 30	- مصنع وآلات
4	- أجهزة حاسب آلي وسيارات
2 - 10	- أثاث وتجهيزات ومحفلات وأدوات ومعدات مكتبية
2 - 20	- قطع غيار رأسمالية

لا يتم استهلاك الأراضي.

يلغى إثبات بند الممتلكات والمصنع والمعدات عند الاستبعاد أو عندما لا يتوقع تدفق منافع اقتصادية مستقبلية من استخدامه أو استبعاده. يتم إدراج أي ربح أو خسارة ناتجة عن إلغاء إثبات الأصل (المحتسب بالفرق بين صافي متحصلات الاستبعاد والقيمة الدفترية للأصل) في الربح أو الخسارة عند إلغاء إثبات الأصل. يتم فحص القيم المتبقية والأعمار الإنتاجية وطرق الاستهلاك للممتلكات والمصنع والمعدات في نهاية كل سنة مالية ويتم تعديلها بأثر مستقبلي، إذا اقتضى الأمر.

يتم إثبات الأعمال الرأسمالية قيد التنفيذ بالتكلفة ناقصًا خسائر الانخفاض في القيمة، إن وجدت، ولا يتم استهلاكها حتى يتم إدخال الأصل في العمليات التجارية أو يكون متاحًا للاستخدام المقصود منه.

إيضاحات حول القوائم المالية الموحدة (تتمة)
للسنة المنتهية في 31 ديسمبر 2023
المبالغ مدرجة بآلاف الريالات السعودية ما لم يذكر غير ذلك

9.2 موجودات غير ملموسة

تقاس الموجودات غير الملموسة التي تم اقتناؤها بشكل منفصل عند الإثبات المبدئي بالتكلفة. بعد الإثبات المبدئي، تدرج الموجودات غير الملموسة بالتكلفة بعد خصم الإطفاء المتراكم والخسائر المتراكمة للانخفاض في القيمة، إن وجدت. لا يتم رسمة الموجودات غير الملموسة المطورة داخلياً، ويُستثنى من ذلك تكاليف التطوير الرسمة، ويتم إثبات النفقات في الربح أو الخسارة عند تكبدها. تخضع الأعمار الإنتاجية للموجودات غير الملموسة للتقييم وتصنف إما باعتبارها محددة أو غير محددة.

تطفاً الموجودات غير الملموسة ذات العمر الإنتاجي المحدد على أساس القسط الثابت على مدى أعمارها الإنتاجية الاقتصادية ويتم تقييمها لتجري الانخفاض في قيمتها عندما يتوفر أي دليل يشير إلى احتمال تعرّض الأصل غير الملموس لانخفاض في قيمته. يتم فحص فترة الإطفاء وطريقة الإطفاء للموجودات غير الملموسة ذات الأعمار المحددة على الأقل في نهاية كل فترة تقرير. تؤخذ في الاعتبار التغيرات في العمر الإنتاجي المتوقع أو النمط المتوقع لاستهلاك المنافع الاقتصادية المستقبلية المتضمنة في الأصل من خلال تعديل فترة أو طريقة الإطفاء، حسبما يقتضي الحال، ويتم اعتبارها كتغيرات في التقديرات المحاسبية. يتم إثبات مصروف الإطفاء للموجودات غير الملموسة ذات الأعمار الإنتاجية المحددة في الربح أو الخسارة ضمن فئة المصاريف بما يتماشى مع وظيفة الموجودات غير الملموسة.

لا يتم إطفاء الموجودات غير الملموسة ذات الأعمار الإنتاجية غير المحددة، ولكن يتم اختبار انخفاض قيمتها سنوياً، سواء على أساس فردي أو على مستوى وحدة توليد النقد. يتم فحص التقييم الخاص بالأعمار غير المحددة سنوياً لتحديد ما إذا كان الأعمار غير المحددة لا يزال هناك ما يؤيدها. إذا لم يكن الأمر كذلك، فإن التغيير في العمر الإنتاجي من غير محدد إلى محدد يتم على أساس مستقبلي. تقاس الأرباح أو الخسائر الناتجة عن إلغاء إثبات الأصل غير الملموس بالفرق بين صافي متحصلات الاستبعاد والقيمة الدفترية للأصل وتثبت في الربح أو الخسارة عند إلغاء إثبات الأصل.

إيضاحات حول القوائم المالية الموحدة (تتمة)
للسنة المنتهية في 31 ديسمبر 2023
المبالغ مدرجة بالآلاف الريالات السعودية ما لم يذكر غير ذلك

9.2 موجودات غير ملموسة (تتمة)

تكاليف أبحاث وتطوير

تدرج تكاليف الأبحاث كمصاريف حال تكبدها. ويتم إثبات نفقات التطوير على مشروع فردي كموجودات غير ملموسة عند تستطيع المجموعة القيام بما يلي:

- الجدوى التقنية لاستكمال الأصل غير الملموس بحيث يكون متاحاً للاستخدام أو البيع
- نيتها في استكمال الأصل وقدرتها على استخدام أو بيع الأصل
- كيفية توليد الأصل منافع اقتصادية مستقبلية
- توافر الموارد لاستكمال الأصل
- القدرة على قياس النفقات خلال التطوير بشكل موثوق.

بعد الإثبات المبدئي لنفقات التطوير كأصل، يطبق نموذج التكلفة الذي يتطلب إدراج الأصل بالتكلفة ناقصاً الإطفاء المتراكم والخسائر المتراكمة للانخفاض في القيمة. خلال فترة التطوير، يختبر الانخفاض في قيمة الأصل سنوياً.

يبدأ الإطفاء للموجودات عند الانتهاء من التطوير وعندما يكون الأصل متاحاً للاستخدام. ويتم إطفأؤه على مدار فترة المنافع المستقبلية المتوقعة. يسجل الإطفاء في تكلفة المبيعات والمصاريف العمومية والإدارية.

فيما يلي ملخص السياسات المطبقة على الموجودات غير الملموسة للمجموعة:

عقود العملاء	حق الاستخدام "حقوق"	ترخيص برمجيات وتكاليف متعلقة "برمجيات حاسب آلي"	فئة الأصول
30 سنة يتم إطفأؤها على أساس القسط الثابت على مدى العمر الإنتاجي	10 - 20 سنة يتم إطفأؤها على أساس القسط الثابت على مدى فترة المنافع المستقبلية المتوقعة من المشروع ذي الصلة	حتى 10 سنوات يتم إطفأؤها على أساس القسط الثابت على مدى العمر الإنتاجي	الأعمار الإنتاجية طريقة الإطفاء المستخدمة
مستحوذ عليها	مستحوذ عليها	مستحوذ عليها	مطورة داخلياً أو مستحوذ عليها

إيضاحات حول القوائم المالية الموحدة (تتمة)
للسنة المنتهية في 31 ديسمبر 2023
المبالغ مدرجة بآلاف الريالات السعودية ما لم يذكر غير ذلك

10.2 عقود إيجار

عند إنشاء العقد، تقوم المجموعة بتقييم ما إذا كان العقد يمثل أو يتضمن إيجارًا. يمثل العقد أو يتضمن إيجارًا إن كان ينص على الحق في السيطرة على استخدام أصل محدد لفترة زمنية مقابل مبلغ مالي. لتقييم ما إذا كان العقد ينص على الحق في السيطرة على استخدام أصل محدد، تستخدم المجموعة تعريف عقود الإيجار في المعيار الدولي للتقرير المالي رقم 16.

1) كمستأجر

عند البدء أو تعديل العقد الذي يحتوي على عنصر إيجاري، تخصص المجموعة المقابل في العقد لكل عنصر إيجار على أساس سعاره النسبي المستقل. حاليًا، لا يوجد لدى المجموعة عقد يتضمن عناصر إيجارية وغير إيجارية.

تقوم المجموعة بإثبات أصل حق الاستخدام والتزام الإيجار في تاريخ بدء عقد الإيجار. يُقاس أصل حق الاستخدام مبدئيًا بالتكلفة، والتي تشمل على المبلغ المبدئي لالتزام الإيجار المعدل لأية مدفوعات إيجار تم إجراؤها في أو قبل تاريخ البدء.

يتم لاحقًا استهلاك موجودات حق الاستخدام باستخدام طريقة القسط الثابت من تاريخ البدء حتى نهاية فترة الإيجار، ما لم ينقل عقد الإيجار ملكية الأصل الأساسي إلى المجموعة بحلول نهاية فترة الإيجار أو تعكس التكلفة من موجودات حق الاستخدام أن المجموعة ستمارس خيار الشراء. في هذه الحالة، سيتم استهلاك موجودات حق الاستخدام على مدى العمر الإنتاجي للأصل الأساسي، والذي يتم تحديده على نفس الأساس مثل الممتلكات والمصنع والمعدات. بالإضافة إلى ذلك، يتم تخفيض موجودات حق الاستخدام بشكل دوري عن طريق خسائر الانخفاض في القيمة، إن وجدت، ويتم تعديلها مقابل بعض عمليات إعادة قياس التزام الإيجار.

يتم قياس التزام الإيجار مبدئيًا بالقيمة الحالية لمدفوعات الإيجار التي لم يتم سدادها في تاريخ بدء الإيجار، ويتم خصمها باستخدام معدل الفائدة الضمني في عقد الإيجار أو، إذا لم يكن من الممكن تحديد معدل الفائدة بسهولة، يتم استخدام معدل الاقتراض الإضافي للمجموعة. عمومًا، تستخدم المجموعة معدل الاقتراض الإضافي كمعدل خصم.

إيضاحات حول القوائم المالية الموحدة (تتمة)
للسنة المنتهية في 31 ديسمبر 2023
المبالغ مدرجة بآلاف الريالات السعودية ما لم يذكر غير ذلك

10.2 عقود إيجار (تتمة)

تتكون مدفوعات الإيجار المدرجة في قياس التزام الإيجار بشكل رئيسي من مدفوعات الإيجار الثابتة. يتم لاحقاً إثبات التزام الإيجار بالتكلفة المضافة باستخدام طريقة معدل الفائدة الفعلي. يُعاد قياسه عندما يكون هناك تغيير في مدفوعات الإيجار المستقبلية.

عندما تتم إعادة قياس التزام الإيجار بهذه الطريقة، يتم إجراء التعديل المقابل للقيمة الدفترية لأصل حق الاستخدام. تقوم المجموعة بإعادة قياس التزام الإيجار عن طريق خصم مدفوعات الإيجار المعدلة باستخدام معدل الخصم المعدل. يتم تحديد معدل الخصم المعدل على أنه معدل الفائدة الضمني في عقد الإيجار أو معدل الاقتراض الإضافي للمجموعة في تاريخ سريان التعديل، إذا كان معدل الفائدة الضمني في عقد الإيجار لا يمكن تحديده بسهولة.

عقود الإيجار قصيرة الأجل وعقود إيجار الموجودات منخفضة القيمة

لقد اختارت المجموعة عدم إدراج موجودات حق الاستخدام والمطلوبات الإيجارية لعقود إيجار الموجودات منخفضة القيمة وعقود الإيجار قصيرة الأجل بما في ذلك إيجار معدات تكنولوجيا المعلومات. تثبت المجموعة مدفوعات الإيجار المرتبطة بهذه الإيجارات كمصروف على أساس القسط الثابت على مدى فترة الإيجار.

(2) كمؤجر

تصنّف عقود الإيجار التي تكون فيها المجموعة مؤجراً كعقود إيجار تمويلي أو تشغيلي. عندما تنقل شروط عقود الإيجار لحد كبير كافة مخاطر ومنافع الملكية إلى المستأجر، يصنّف العقد كعقد إيجار تمويلي. يتم تصنيف جميع عقود الإيجار الأخرى كعقود إيجار تشغيلي.

عندما تكون المجموعة مؤجراً وسيطاً، تقوم بالحاسبة عن عقد الإيجار الرئيسي وعقد الإيجار من الباطن كعقود منفصلين. يتم تصنيف عقد الإيجار من الباطن كعقد إيجار تمويلي أو تشغيلي بالرجوع إلى أصل حق الاستخدام الناتج عن عقد الإيجار الرئيسي.

إيضاحات حول القوائم المالية الموحدة (تتمة)
للسنة المنتهية في 31 ديسمبر 2023
المبالغ مدرجة بآلاف الريالات السعودية ما لم يذكر غير ذلك

عقود الإيجار قصيرة الأجل وعقود إيجار الموجودات منخفضة القيمة (تتمة)

(2) كمؤجر (تتمة)

يتم إثبات إيرادات الإيجار من عقود الإيجار التشغيلي التي تكون فيها المجموعة مؤجرًا كإيرادات، وذلك على أساس القسط الثابت على مدى فترة الإيجار. تُضاف التكاليف المباشرة الأولية المتكبدة في الحصول على عقد إيجار تشغيلي إلى القيمة الدفترية للأصل الأساسي، وتُثبت كمصروف على مدى فترة الإيجار على نفس الأساس كإيرادات إيجار. تُدرج الموجودات المؤجرة ذات الصلة في قائمة المركز المالي وفقًا لطبيعتها.

11.2 تكاليف الاقتراض

يتم رسملة تكاليف الاقتراض العائدة مباشرة لاقتناء أو إنشاء أو إنتاج أصل يتطلب بالضرورة فترةً زمنيةً كبيرةً ليصبح جاهزًا للاستخدام المحدد له أو للبيع كجزء من تكاليف ذلك الأصل. يتم قيد تكاليف جميع الاقتراض الأخرى كمصروف في الفترة التي يتم تكبدها فيها. تتكون تكاليف الاقتراض من الفائدة والتكاليف الأخرى التي تتكبدها المنشأة عند اقتراض الأموال.

12.2 أدوات مالية

موجودات مالية

(أ) التصنيف

تصنف وتقاس الموجودات المالية للمجموعة وفقًا للفئات التالية:

- (1) بالتكلفة المطفأة.
- (2) بالقيمة العادلة من خلال الدخل الشامل الآخر.
- (3) بالقيمة العادلة من خلال الربح أو الخسارة.

لا يتم إعادة تصنيف الموجودات المالية بعد الإثبات البدئي ما لم تغير المجموعة نموذج أعمالها لإدارة الموجودات المالية، وفي هذه الحالة يتم إعادة تصنيف جميع الموجودات المالية المتأثرة في اليوم الأول من فترة التقرير الأولى بعد التغيير في نموذج الأعمال. تعتمد التصنيفات على نموذج أعمال المجموعة لإدارة الموجودات المالية والشروط التعاقدية للتدفقات النقدية.

إيضاحات حول القوائم المالية الموحدة (تتمة)
للسنة المنتهية في 31 ديسمبر 2023
المبالغ مدرجة بآلاف الريالات السعودية ما لم يذكر غير ذلك

12.2 أدوات مالية (تتمة)

موجودات مالية (تتمة)

يتم قياس الأصل المالي بالتكلفة المطفأة إذا استوفى كلا الشرطين التاليين:

- أن يتم الاحتفاظ به ضمن نموذج أعمال يهدف إلى الاحتفاظ بالموجودات لتحصيل التدفقات النقدية التعاقدية.
- أن تؤدي أحكامه التعاقدية إلى وجود تدفقات نقدية في تواريخ محددة تمثل مدفوعات لأصل الدين والفائدة فقط على مبلغ أصل الدين المستحق.

عند الإثبات المبدئي لاستثمار حقوق الملكية غير المحتفظ به للمتاجرة، يجوز للمجموعة بشكل غير قابل للإلغاء أن تختار عرض التغيرات اللاحقة في القيمة العادلة للاستثمار في الدخل الشامل الآخر. وهذا الخيار يتم على أساس كل استثمار على حدة.

يتم قياس جميع الموجودات المالية غير المصنفة باعتبارها مقاسة بالتكلفة المطفأة أو بالقيمة العادلة من خلال الدخل الشامل الآخر كما هو موضح أعلاه بالقيمة العادلة من خلال الربح أو الخسارة.

ب) الإثبات وإلغاء الإثبات

عند الإثبات المبدئي، تقيس المجموعة الأصل المالي بقيمته العادلة، وفي حالة الأصل المالي الذي لم يتم قياسه بالقيمة العادلة من خلال الربح أو الخسارة، تضاف تكاليف المعاملة العائدة مباشرة إلى اقتناء الأصل المالي. يتم إدراج تكاليف المعاملات للموجودات المالية المدرجة بالقيمة العادلة من خلال الربح أو الخسارة كمصاريف في الربح أو الخسارة.

تُلغى المجموعة إثبات الموجودات المالية عند انتهاء التدفقات النقدية التعاقدية من تلك الموجودات أو عندما تُحوّل حقوقها في الحصول على التدفقات النقدية التعاقدية من الموجودات المالية في معاملة ما يُجرى خلالها تحويل كافة مخاطر ومزايا الملكية للموجودات المالية بصورة جوهرية. يتم إثبات أي حصة تُنشئها المجموعة أو تحتفظ بها من الموجودات المالية المحوِّلة، على أنها أصل أو التزام منفصل.

إيضاحات حول القوائم المالية الموحدة (تتمة)
للسنة المنتهية في 31 ديسمبر 2023
المبالغ مدرجة بالآلاف الريالات السعودية ما لم يذكر غير ذلك

12.2 أدوات مالية (تتمة)

موجودات مالية (تتمة)

ج) القياس اللاحق والأرباح والخسائر:

موجودات مالية بالقيمة
العادلة من خلال الربح
أو الخسارة

تُقاس هذه الموجودات لاحقاً بالقيمة العادلة. ويتم إثبات صافي الأرباح والخسائر، بما في ذلك أية فوائد أو إيرادات توزيعات أرباح، في الربح أو الخسارة.

موجودات مالية بالتكلفة
المطفأة

تُقاس هذه الموجودات لاحقاً بالتكلفة المطفأة باستخدام طريقة معدل الفائدة الفعلي. يتم تخفيض التكلفة المطفأة بمقدار خسائر الانخفاض في القيمة. يتم إثبات إيرادات الفائدة وأرباح وخسائر صرف العملات الأجنبية والانخفاض في القيمة في الربح أو الخسارة. يتم إثبات أي ربح أو خسارة من إلغاء إثبات في الربح أو الخسارة.

موجودات مالية بالقيمة
العادلة من خلال الدخل
الشامل الآخر

يتم لاحقاً قياس هذه الموجودات بالقيمة العادلة مع تسجيل حركة القيمة العادلة المقابلة في الدخل الشامل الآخر وتجميعها في احتياطات أخرى ضمن حقوق الملكية "كاحتياطي استثمار بالقيمة العادلة". يتم إثبات توزيعات الأرباح كدخل في الربح أو الخسارة ما لم تكن توزيعات الأرباح تمثل بوضوح استرداد جزء من تكلفة الاستثمار.

إيضاحات حول القوائم المالية الموحدة (تتمة)
للسنة المنتهية في 31 ديسمبر 2023
المبالغ مدرجة بآلاف الريالات السعودية ما لم يذكر غير ذلك

12.2 أدوات مالية (تتمة)

موجودات مالية (تتمة)

(ج) القياس اللاحق والأرباح والخسائر (تتمة)

مطلوبات مالية

يتم إثبات المطلوبات المالية مبدئياً بالقيمة العادلة بعد خصم أية تكاليف عائدة مباشرة تتعلق بالمعاملات ويتم قياسها لاحقاً بالتكلفة المطفأة باستخدام طريقة معدل الفائدة الفعلي. يتم إثبات مصروف الفائدة وأرباح وخسائر صرف العملات الأجنبية في الربح أو الخسارة. كما يتم إثبات أي ربح أو خسارة من إلغاء الإثبات في الربح أو الخسارة. تلغي المجموعة إثبات الالتزام المالي عند الوفاء بالالتزامات التعاقدية الخاصة بها أو إلغائها أو انتهائها. كما تلغي المجموعة إثبات الالتزام المالي عندما يتم تعديل شروطه وتكون التدفقات النقدية بموجب الالتزام المعدل مختلفة بشكل جوهري. في هذه الحالة، يتم إثبات التزام مالي جديد استناداً إلى الشروط المعدلة وذلك بالقيمة العادلة. عند إلغاء إثبات الالتزام المالي، يتم إثبات الفرق بين القيمة الدفترية المطفأة والمقابل المدفوع (بما في ذلك أي موجودات غير نقدية محولة أو مطلوبات مفترضة) في الربح أو الخسارة.

تتطلب الضمانات المالية من المجموعة سداد مدفوعات محددة لتعويض حامل الضمان عن الخسارة التي يتكبدها بسبب إخفاق مدين محدد في السداد عند الاستحقاق وفقاً للشروط الأصلية أو المعدلة لأداة الدين. تثبت الضمانات المالية مبدئياً بقيمتها العادلة، والتي يُستدل بها عادةً من خلال مبلغ الأتعاب المقبوضة. يطفأ هذا المبلغ بطريقة القسط الثابت على مدى عمر الضمان. في نهاية كل فترة تقرير، تقاس الضمانات على أساس (1) مبلغ مخصص الخسارة للتعرض المضمون المحدد بناءً على نموذج الخسارة المتوقعة أو (2) الرصيد غير المطفأ المتبقي من المبلغ عند الإثبات المبدئي، أيهما أعلى. بالإضافة إلى ذلك، يثبت مخصص الخسارة الائتمانية المتوقعة للأتعاب المدينة والثبته في قائمة المركز المالي الموحدة كأصل.

مقاصة الموجودات والمطلوبات المالية

يتم إجراء المقاصة بين الموجودات والمطلوبات المالية وعرض صافي القيمة في قائمة المركز المالي عندما يكون لدى المجموعة حق نافذ نظاماً بمقاصة المبالغ المحتسبة وعند وجود نية للتسوية على أساس الصافي أو إثبات الموجودات وتسوية المطلوبات في نفس الوقت.

إيضاحات حول القوائم المالية الموحدة (تتمة)
للسنة المنتهية في 31 ديسمبر 2023
المبالغ مدرجة بآلاف الريالات السعودية ما لم يذكر غير ذلك

12.2 أدوات مالية (تتمة)

موجودات مالية (تتمة)

(ج) القياس اللاحق والأرباح والخسائر (تتمة)

إيرادات تمويل

بالنسبة للأدوات المالية التي تقاس بالتكلفة المطفأة، تسجل إيرادات الفائدة باستخدام معدل الفائدة الفعلي. إن معدل الفائدة الفعلي هو المعدل الذي يخصم بدقة المقبوضات النقدية المستقبلية المقدرة على مدى العمر المتوقع للأداة المالية، أو لفترة أقصر، متى يكون ملائمًا، إلى صافي القيمة الدفترية للأصل المالي. تدرج إيرادات الفائدة ضمن إيرادات التمويل في الربح أو الخسارة.

171

أدوات مالية مشتقة ومحاسبة التحوط

تُقاس المشتقات بالقيمة العادلة ويتم إثبات أي تكاليف معاملات ذات صلة في الربح أو الخسارة. عندما يتم تخصيص المشتقات كأداة تحوط التدفقات النقدية، يتم إثبات الجزء الفعال من التغيرات في القيمة العادلة للمشتقات في الدخل الشامل الآخر ويتراكم في احتياطي منفصل ضمن حقوق الملكية. يتم إعادة تصنيف المبلغ المتراكم في حقوق الملكية إلى الربح أو الخسارة في الفترة التي تؤثر خلالها التدفقات النقدية المتوقعة المتحوطة على الربح أو الخسارة أو يؤثر البند المتحوط له على الربح أو الخسارة. في الحالات التي لا يتوقع فيها حدوث المعاملة المتحوطة، أو يصبح مبلغ التحوط لا يفي بمعايير محاسبة التحوط، أو ينتهي سريان أداة التحوط أو يتم بيعها أو إنهاؤها أو تنفيذها، أو إذا ألغي تصنيفها، يتم التوقف عن محاسبة التحوط بأثر مستقبلي. في الحالات التي لا يتوقع فيها حدوث المعاملة، يتم إعادة تصنيف المبلغ المتراكم في حقوق الملكية إلى الربح أو الخسارة.

تحدد فعالية التحوط عند بدء علاقة التحوط وبشكل دوري لضمان وجود علاقة اقتصادية بين البند المتحوط وأداة التحوط. تدخل المجموعة في علاقات التحوط في حالة التطابق التام للشروط الهامة لأداة التحوط مع شروط البند المتحوط له. تجري المجموعة تقييمًا نوعيًا وكميًا للفعالية في كل تاريخ تقرير. يثبت الجزء غير الفعال، إذا كان جوهريًا، في قائمة الربح أو الخسارة.

إيضاحات حول القوائم المالية الموحدة (تتمة)
للسنة المنتهية في 31 ديسمبر 2023
المبالغ مدرجة بالآلاف الريالات السعودية ما لم يذكر غير ذلك

12.2 أدوات مالية (تتمة)

موجودات مالية (تتمة)

(ج) القياس اللاحق والأرباح والخسائر (تتمة)

عند بدء علاقة التحوط، تقوم المجموعة بتوثيق العلاقة الاقتصادية بين أدوات التحوط والبنود التي تم التحوط لها، بما في ذلك إذا كان يتوقع إجراء مقاصة للتغيرات في التدفقات النقدية لأدوات التحوط مع التغيرات في التدفقات النقدية للبنود التي تم التحوط لها. تقوم المجموعة بتوثيق أهدافها واستراتيجيتها لإدارة المخاطر لتنفيذ معاملات التحوط الخاصة بها.

يتم تصنيف القيمة العادلة لمشتقات التحوط ضمن الموجودات أو المطلوبات غير المتداولة عندما تكون فترة الاستحقاق المتبقية للبنود المتحوط له أكثر من 12 شهراً، وضمن الموجودات أو المطلوبات المتداولة إذا قلت تلك الفترة عن 12 شهراً.

13.2 الانخفاض في القيمة

1) أدوات مالية وموجودات عقود

تقوم المجموعة بإثبات مخصصات الخسارة للخسائر الائتمانية المتوقعة على الموجودات المالية المقاسة بالتكلفة المطفأة. بالنسبة للذمم المدينة التجارية (بما في ذلك موجودات العقود والمطلوب من أطراف ذات علاقة)، المدرجة بالتكلفة المطفأة، تطبق المجموعة النهج المبسط الذي يسمح به المعيار الدولي للتقرير المالي رقم 9، والذي يشترط إثبات الخسائر المتوقعة على مدى العمر اعتباراً من الإثبات البدئي للموجودات المالية ذات الصلة. يحمل مبلغ الخسارة على الربح أو الخسارة.

تستخدم المجموعة جدول مخصصات في حساب الخسائر الائتمانية المتوقعة بغرض تقدير الخسائر الائتمانية المتوقعة على مدى العمر، مع تطبيق بعض معدلات التخصيص على فترات أعمار الديون متأخرة السداد التعاقدية ذات العلاقة. تم تطوير جدول المخصصات بالأخذ في الاعتبار احتمالية التخلف عن السداد بناءً على اتجاهات التحصيل التاريخية والخسارة بافتراض التخلف عن السداد. يتم تعديل معدلات الخسارة لتعكس المعلومات الحالية والمستقبلية حول عوامل الاقتصاد الكلي التي تؤثر على قدرة العملاء على تسوية الذمم المدينة. تقيس المجموعة مخصصات الخسارة بمبلغ يساوي الخسائر الائتمانية المتوقعة على مدى العمر.

إيضاحات حول القوائم المالية الموحدة (تتمة)
للسنة المنتهية في 31 ديسمبر 2023
المبالغ مدرجة بالآلاف الريالات السعودية ما لم يذكر غير ذلك

13.2 الانخفاض في القيمة (تتمة)

عند تحديد ما إذا كانت مخاطر الائتمان للأصل المالي قد زادت بشكل جوهري منذ الإثبات المبدئي وعند تقدير الخسارة الائتمانية المتوقعة، تقوم المجموعة بالأخذ في الحسبان المعلومات المعقولة والمدعومة ذات الصلة والمتوفرة بدون تكلفة أو جهد غير مبررين. ويشمل ذلك المعلومات والتحليل الكمي والنوعي، استناداً إلى الخبرة التاريخية للمجموعة وتقييم الائتمان على نحو مستنير بما في ذلك المعلومات المستقبلية.

يشطب إجمالي القيمة الدفترية للأصل المالي عندما لا يكون لدى المجموعة توقعات معقولة لاسترداد الأصل المالي بأكمله أو جزء منه. بالنسبة للعملاء من الأفراد، لدى المجموعة سياسة شطب إجمالي القيمة الدفترية عندما لا يعد الأصل المالي قابلاً للاسترداد بناءً على الخبرة السابقة لاسترداد موجودات مماثلة. وبالنسبة للمتعهدين، تجري المجموعة بصورة فردية تقييماً يتعلق بتوقيت وقيمة الشطب بناءً على ما إذا كان هناك توقع معقول بالاسترداد. لا تتوقع المجموعة استرداداً جوهرياً من المبلغ المشطوب إذا كان هناك انخفاض جوهري في الجدارة الائتمانية للعميل وفشل العميل في الاتفاق على خطة سداد مع المجموعة، والفشل في أداء مدفوعات تعاقدية لفترة أكبر من سنة واحدة. ومع ذلك، قد تظل الموجودات المالية التي تم شطبها خاضعة لأنشطة الإنفاذ من أجل الالتزام بإجراءات المجموعة لاسترداد المبالغ المستحقة. بينما يخضع كل من النقد وما يماثله وموجودات العقود والمطلوب من أطراف ذات علاقة والذمم المدينة الأخرى أيضاً لمتطلبات الانخفاض في القيمة وفقاً للمعيار الدولي للتقرير المالي رقم 9 "الأدوات المالية"، إلا أنها تعتبر منخفضة المخاطر وليس من المتوقع أن تكون خسارة الانخفاض في القيمة جوهرياً.

إيضاحات حول القوائم المالية الموحدة (تتمة)
للسنة المنتهية في 31 ديسمبر 2023
المبالغ مدرجة بالآلاف الريالات السعودية ما لم يذكر غير ذلك

13.2 الانخفاض في القيمة (تتمة)

(2) موجودات غير مالية

تقوم المجموعة في تاريخ كل تقرير بتقييم ما إذا كان هناك أي مؤشر على احتمال تعرّض الموجودات غير المالية لانخفاض في قيمتها. وفي حالة وجود مثل هذا المؤشر، أو عندما يستدعي الأمر فحص انخفاض القيمة للأصل سنوياً، تُقدر المجموعة القيمة القابلة للاسترداد للأصل. وتتمثل قيمة الأصل القابلة للاسترداد في القيمة العادلة للأصل أو لوحة توليد النقد ناقصاً تكاليف البيع أو قيمة الاستخدام، أيهما أعلى، ويتم تحديدها لكل أصل على حدة، إلا إذا كان الأصل لا يحقق تدفقات نقدية واردة ومستقلة إلى حد كبير عن التدفقات النقدية للموجودات الأخرى أو مجموعات من الموجودات. عندما تتجاوز القيمة الدفترية للأصل أو وحدة توليد النقد القيمة القابلة للاسترداد، يعتبر الأصل منخفض القيمة ويتم تخفيضه إلى قيمته القابلة للاسترداد. ولتقدير قيمة الاستخدام، فإنه يتم خصم التدفقات النقدية المستقبلية المقدرة إلى قيمتها الحالية باستخدام معدل خصم قبل الضريبة يعكس تقييمات السوق الحالية للقيمة الزمنية للمال والمخاطر المصاحبة للأصل. وعند تحديد القيمة العادلة ناقصاً تكاليف البيع، تستخدم طريقة تقييم مناسبة. ويتم التحقق من عمليات الاحتساب هذه باستخدام مضاعفات التقييم أو أسعار الأسهم المدرجة للمنشآت المتداولة علناً أو أي مؤشرات أخرى متاحة للقيمة العادلة. يتم إثبات خسائر الانخفاض في القيمة من العمليات المستمرة في الربح أو الخسارة ضمن فئات المصاريف بما يتوافق مع وظيفة الموجودات التي انخفضت قيمتها.

فيما يخص الموجودات بخلاف الشهره، يُجرى في تاريخ كل تقرير تقييم حول ما إذا كان هناك أي مؤشر على أن خسائر الانخفاض في القيمة المثبتة سابقاً لم تعد موجودة أو قلت قيمتها. فإذا وجد مثل هذا المؤشر، تُقدّر المجموعة القيمة القابلة للاسترداد للأصل أو لوحة توليد النقد. ولا يتم عكس قيد خسارة الانخفاض في القيمة المثبتة سابقاً إلا إذا كان هناك تغيير في الافتراضات المستخدمة لتحديد قيمة الأصل القابلة للاسترداد منذ إثبات آخر خسارة انخفاض في القيمة. يكون عكس القيد محدوداً بحيث لا تتجاوز القيمة الدفترية للأصل قيمته القابلة للاسترداد أو قيمته الدفترية التي كان من الممكن تحديدها، بعد خصم الاستهلاك، لو لم يتم إثبات أي خسارة عن الانخفاض في قيمة الأصل خلال السنوات السابقة. ويتم إثبات عكس القيد هذا في الربح أو الخسارة.

إيضاحات حول القوائم المالية الموحدة (تتمة)
للسنة المنتهية في 31 ديسمبر 2023
المبالغ مدرجة بالآلاف الريالات السعودية ما لم يذكر غير ذلك

14.2 مخزون

يقاس المخزون على أساس التكلفة أو صافي القيمة القابلة للتحقق، أيهما أقل. تعتمد تكلفة المخزون بشكل أساسي على مبدأ متوسط التكلفة المرجح، وتشمل النفقات المتكبدة في الاستحواذ على بنود المخزون وتكاليف الإنتاج أو التحويل والتكاليف الأخرى المتكبدة لإحضارها إلى موقعها وحالتها الحالية. في حالة المخزون المصنع، تتضمن التكلفة حصة مناسبة من النفقات غير المباشرة للإنتاج بناءً على الطاقة الاستيعابية التشغيلية الاعتيادية. إن صافي القيمة القابلة للتحقق هو سعر البيع المقدر في سياق الأعمال الاعتيادية، ناقصاً تكاليف الانجاز ومصاريف البيع المقدرة.

في تاريخ كل تقرير، يتم تقييم قطع الغيار والمواد الاستهلاكية لتجري الانخفاض في القيمة. في حالة الانخفاض في قيمة قطع الغيار والمواد الاستهلاكية، يتم تخفيض قيمتها الدفترية، ويتم إثبات خسائر الانخفاض في القيمة فوراً في الربح أو الخسارة. يتم رصد مخصص للمخزون بطيء الحركة بعد الأخذ بعين الاعتبار عوامل متعددة، بما في ذلك أعمار بنود المخزون والاستخدام السابق والاستخدام المتوقع في المستقبل.

15.2 نقد وما يماثله

يشتمل النقد وما يماثله في قائمة المركز المالي على النقد لدى البنك والنقد في الصندوق والودائع قصيرة الأجل التي تبلغ فترات استحقاقها الأصلية ثلاثة أشهر أو أقل، ناقصاً السحوبات البنكية على المكشوف القائمة الخاضعة لمخاطر غير جوهرية في التغيرات في القيمة.

16.2 أسهم خزينة

يتم إثبات أدوات حقوق الملكية الخاصة التي تم إعادة اقتناؤها (أسهم الخزينة) بالتكلفة ويتم خصمها من حقوق الملكية. لا يتم إثبات أي ربح أو خسارة في الربح أو الخسارة عند شراء أو بيع أو إصدار أو إلغاء أدوات حقوق الملكية الخاصة بالشركة. يتم إثبات أي فرق بين القيمة الدفترية والمبلغ المقابل، في حالة إعادة إصدارها، مقابل علاوة إصدار.

إيضاحات حول القوائم المالية الموحدة (تتمة)
للسنة المنتهية في 31 ديسمبر 2023
المبالغ مدرجة بالآلاف الريالات السعودية ما لم يذكر غير ذلك

17.2 مخصصات

يتم إثبات المخصصات عندما يترتب على المجموعة التزام قائم (نظامي أو ضمني) نتيجة لحدث سابق، ويكون من المرجح أن يقتضي الأمر تدفقا خارجيًا لموارد تمثل منافع اقتصادية من أجل تسديد الالتزام، ويكون بالإمكان وضع تقدير معقول لمبلغ الالتزام. عندما تتوقع المجموعة استرداد جزء من المخصص أو استرداده بأكمله، على سبيل المثال بموجب عقد تأمين، فإنه يتم إثبات مبلغ الاسترداد كأصل منفصل، ولكن فقط عندما يكون الاسترداد مؤكدًا فعلياً. يتم عرض المصروف المتعلق بالمخصص في الربح أو الخسارة بالصافي من أي استرداد. إذا كان تأثير القيمة الزمنية للنقود جوهرياً، يتم خصم المخصصات باستخدام معدل الخصم الذي يعكس - حيثما يقتضي الأمر - المخاطر المتعلقة بالالتزام. وعند استخدام الخصم، يتم إثبات الزيادة في المخصص نتيجة مرور الوقت كتكاليف تمويل.

مخصص تكاليف التفكيك

يتم تكوين مخصص لتكاليف التفكيك بالقيمة الحالية للتكاليف المتوقعة لتسوية الالتزام باستخدام التدفقات النقدية التقديرية ويتم إثباتها كجزء من تكلفة الأصل المعني. تخصم التدفقات النقدية بمعدل يعكس المخاطر المحددة المتعلقة بالالتزام التفكيك. يدرج عكس قيد الخصم في الربح أو الخسارة كتكاليف تمويل. يتم فحص التكاليف المستقبلية التقديرية للتفكيك سنوياً ويتم تعديلها حيثما كان ملائماً. تضاف أو تخصم التغيرات في التكاليف المستقبلية التقديرية، أو في معدل خصم المطبق، من تكلفة الأصل.

معادن ثمينة

تتطلب عملية الإنتاج لبعض الشركات التابعة للمجموعة استخدام بعض المعادن الثمينة كمحفزات. تبرم المجموعة ترتيبات مع بعض البنوك التجارية التي تقوم البنوك بموجبها بشراء هذه المعادن الثمينة من الموردين وتقديمها للمجموعة لفترات معينة (عادة لمدة اثني عشر شهراً) مقابل هامش ثابت. يجوز تمديد فترة الإيجار بالاتفاق المتبادل بين الطرفين. تسجل المجموعة الهامش الثابت المدفوع على هذه الترتيبات في الربح أو الخسارة ضمن تكلفة المبيعات وتسجل مخصصاً للنقص في كميات المعادن الثمينة بسبب الاستهلاك بناءً على أسعار السوق المتوقعة مع تسجيل الرسوم أو الربح الناتج في تكلفة المبيعات.

إيضاحات حول القوائم المالية الموحدة (تتمة)
للسنة المنتهية في 31 ديسمبر 2023
المبالغ مدرجة بالآلاف الريالات السعودية ما لم يذكر غير ذلك

18.2 زكاة وضريبة دخل

تخضع الشركة وشركاتها التابعة السعودية للزكاة وضريبة الدخل وفقاً لأنظمة هيئة الزكاة والضريبة والجمارك ("الهيئة"). وتخضع الشركات التابعة الأجنبية لضريبة الدخل في بلدان موطنها. ويتم تسجيل الزكاة وضريبة الدخل مبدئياً في الربح أو الخسارة بناءً على تقدير ذاتي. يتم تسجيل أي فروقات بين التقدير والربط النهائي لهيئات الضريبة في الربح أو الخسارة عند صدور الربط النهائي.

يتم احتساب ضريبة الدخل بناءً على الأنظمة الضريبية التي يتم سنها أو المطبقة فعلياً في نهاية فترة التقرير. يتم رصد مخصص لضريبة الدخل على الحصة في الربح المعدل المتعلق بالمساهمين الأجانب في الشركات التابعة السعودية.

تقوم الشركة وشركاتها التابعة السعودية باستقطاع ضرائب عن معاملات محددة مع أطراف غير مقيمة في المملكة العربية السعودية، بما في ذلك مدفوعات توزيعات الأرباح للمساهمين الأجانب في الشركات التابعة السعودية، إن وجدت، كما يتطلب نظام ضريبة الدخل السعودي.

ضريبة مؤجلة

يتم تعديل ضريبة الدخل المبينة على أساس معدل ضريبة الدخل المطبق حسب التغيرات في الموجودات والمطلوبات الضريبية المؤجلة المتعلقة بالفروقات المؤقتة. ويتم تجنب مخصص ضريبة الدخل المؤجلة بالكامل، على الفروقات المؤقتة الناشئة فيما بين الأوعية الضريبية للموجودات والمطلوبات وقيمها الدفترية. لا تتم المحاسبة عن ضريبة الدخل المؤجلة إذا كانت ناشئة عن الإثبات المبدئي لأصل أو التزام في معاملة غير معاملات تجميع المنشآت والتي لا تؤثر، خلال وقت المعاملة، على الأرباح أو الخسائر للأغراض المحاسبية أو الأرباح أو الخسائر الخاضعة للضريبة. يتم تحديد ضريبة الدخل المؤجلة باستخدام معدلات الضرائب (والأنظمة) التي يتم سنها أو المطبقة فعلياً في نهاية فترة التقرير والتي يتوقع سريانها في حالة تحقيق أصل ضريبة الدخل المؤجلة أو تسوية التزام ضريبة الدخل المؤجلة.

إيضاحات حول القوائم المالية الموحدة (تتمة)
للسنة المنتهية في 31 ديسمبر 2023
المبالغ مدرجة بآلاف الريالات السعودية ما لم يذكر غير ذلك

18.2 زكاة وضريبة دخل (تتمة)

يتم إثبات موجودات الضريبة المؤجلة فقط إذا كان من المحتمل أن المبالغ الخاضعة للضريبة في المستقبل سوف تكون متاحة والتي على أساسها يمكن الاستفادة من الفروق والخسائر المؤقتة.

يتم إجراء المقاصة بين موجودات ومطلوبات الضريبة المؤجلة عند وجود حق نافذ نظاماً لإجراء مقاصة بين موجودات ومطلوبات الضريبة الحالية وعندما تكون أرصدة الضريبة المؤجلة ترتبط بنفس السلطة الضريبية. ويتم إجراء المقاصة بين موجودات ومطلوبات الضريبة الحالية عند وجود حق نافذ نظاماً للمنشأة لإجراء المقاصة ويكون لديها نية التسوية على أساس الصافي أو تحقيق الأصل وتسوية الالتزام في نفس الوقت.

19.2 منافع نهاية الخدمة للموظفين

تدير المجموعة والشركات التابعة لها خطط المنافع المحددة لنهاية الخدمة غير الممولة تتفق مع الأنظمة في بلدانها. وتعتمد الخطط على آخر راتب للموظفين وعدد سنوات الخدمة. يتم تحديد تكلفة تقديم هذه المنافع بموجب خطة المنافع المحددة باستخدام طريقة وحدة الائتمان المتوقعة. يتم إثبات الأرباح والخسائر الابتكارية بالكامل في الفترة التي تقع فيها في الدخل الشامل الآخر ويتم تحويلها إلى احتياطات أخرى ضمن حقوق الملكية كـ "إعادة قياس منافع الموظفين".

يتم إثبات تكاليف الخدمة السابقة في الربح أو الخسارة على أساس الأسبق مما يلي:

- تاريخ تعديل أو تقليص الخطة.
- تاريخ إثبات المجموعة لتكاليف إعادة الهيكلة ذات الصلة.

يتم احتساب الفائدة بتطبيق معدل الخصم على صافي مطلوبات المنافع المحددة ويتم تسجيلها ضمن تكاليف التمويل في الربح أو الخسارة. يتم تسجيل تكاليف الخدمة ضمن "تكلفة المبيعات" و"المصاريف العمومية والإدارية" و"مصاريف البيع والتوزيع" في قائمة الربح أو الخسارة الموحدة.

إيضاحات حول القوائم المالية الموحدة (تتمة)
للسنة المنتهية في 31 ديسمبر 2023
المبالغ مدرجة بالآلاف الريالات السعودية ما لم يذكر غير ذلك

20.2 برنامج تملك وحدات سكنية للموظفين

لدى الشركة وشركاتها التابعة السعودية برنامج تملك وحدات سكنية والذي يقدم فرصة للموظفين السعوديين المؤهلين لشراء وحدات سكنية مشيدة من قبل المجموعة من خلال عدد من الاقتطاعات من رواتبهم على مدى عدد محدد من السنوات. تنتقل ملكية المنازل فور الانتهاء من سداد المبلغ بالكامل. بموجب برنامج تملك الوحدات السكنية، يمكن للموظف الخاضع لاقطاعات معينة استرداد المبالغ التي سددتها مقابل المنزل في حال توقف الموظف عن العمل وعندئذ، يعود المنزل إلى المجموعة. تثبت التكاليف التي لا تتعلق مباشرة بالوحدات السكنية في منافع الموظفين المدفوعة مقدماً طويلة الأجل كتكاليف مؤجلة في الوقت الذي يتم فيه تخصيص الوحدات السكنية للموظفين. هذه التكاليف المؤجلة هي تكاليف منافع الموظفين ويتم إطفائها على أساس القسط الثابت على مدى 5 - 10 سنوات حيث تعكس هذه الفترة المنافع المستقبلية المتوقعة التي يمكن استردادها من الموظفين.

21.2 خطة الادخار للموظفين (خطة الادخار)

تحتفظ الشركة وشركاتها التابعة السعودية بخطة ادخار للموظفين السعوديين. بموجب الخطة، يخصص الموظفون نسبة من رواتبهم للمساهمة في الخطة وتطابق المجموعة هذه النسبة بشكل مناسب. تودع مساهمات الموظفين في حساب بنكي منفصل باسم المجموعة ويمكن استثمار هذه المساهمات نيابةً عن الموظفين. تكون مساهمات الموظفين متاحة دائماً للسحب غير المشروط. يعرض الأصل الأساسي (الحساب البنكي) ضمن النقد وما يماثله، ويعرض الالتزام المقابل على أنه التزام متداول كجزء من المصاريف المستحقة والمطلوبات المتداولة الأخرى.

إن مساهمة الشركة وشركاتها التابعة السعودية بموجب خطة الادخار متاحة للسحب من قبل الموظفين وفقاً لشروط معينة وتحمل في الربح أو الخسارة ويتم إثبات الالتزام المقابل ضمن منافع الموظفين طويلة الأجل.

إيضاحات حول القوائم المالية الموحدة (تتمة)
للسنة المنتهية في 31 ديسمبر 2023
المبالغ مدرجة بالآلاف الريالات السعودية ما لم يذكر غير ذلك

22.2 توزيعات أرباح

يتم تسجيل توزيعات الأرباح في القوائم المالية الموحدة في الفترة التي يتم فيها اعتمادها من قبل الجمعية العمومية السنوية للشركة. يتم تسجيل توزيعات الأرباح الأولية عند الموافقة عليها من مجلس إدارة الشركة بناءً على تفويض السلطة من قبل الجمعية العمومية للموافقة على هذه الأرباح الأولية.

23.2 معاملات المدفوعات على أساس السهم

يستلم موظفو المجموعة تعويضات معينة كمدفوعات على أساس السهم وفقاً لبرنامج حوافز الموظفين الخاص بشركة سبكييم، يقوم بموجبها الموظفون بتقديم الخدمات كمقابل لأدوات حقوق الملكية (معاملات تمت تسويتها من خلال حقوق الملكية).

معاملات تمت تسويتها من خلال حقوق الملكية

يتم إثبات تكلفة المعاملات التي تمت تسويتها من خلال حقوق الملكية المذكورة أعلاه ضمن مصاريف منافع الموظفين، مع زيادة مرافقة في حقوق الملكية على مدار الفترة التي يتم الوفاء بشروط الخدمة والأداء فيها (فترة الاستحقاق). تعكس المصاريف المتراكمة المثبتة في المعاملات التي تمت تسويتها من خلال حقوق الملكية بكل تاريخ تقرير وحتى تاريخ الاستحقاق الحد الذي تنقضي عنده فترة الاستحقاق وأفضل تقدير للمجموعة لعدد أدوات حقوق الملكية التي سوف تستحق في النهاية. تمثل المصاريف أو الرصيد المدين في الربح أو الخسارة للفترة الحركة في المصاريف المتراكمة المثبتة كما في بداية ونهاية تلك الفترة. لا تؤخذ شروط الخدمة في الاعتبار عند تحديد القيمة العادلة للمكافأة بتاريخ المنح، ولكن يتم تقييم احتمالية الوفاء بالشروط كجزء من التقدير الأفضل للمجموعة لعدد أدوات حقوق الملكية التي ستستحق في النهاية. لا توجد شروط سوق مرتبطة باستحقاق أدوات حقوق الملكية. لا يتم إثبات أي مصاريف للمكافآت التي لا تستحق في النهاية لأن شروط الخدمة لم يتم الوفاء بها. عند تعديل شروط المعاملة التي تم تسويتها من خلال حقوق الملكية، يكون الحد الأدنى من المصاريف المثبتة هو القيمة العادلة للمكافأة غير المعدلة في تاريخ المنح، إذا تم استيفاء الشروط الأصلية للمكافأة.

إيضاحات حول القوائم المالية الموحدة (تتمة)
للسنة المنتهية في 31 ديسمبر 2023
المبالغ مدرجة بآلاف الريالات السعودية ما لم يذكر غير ذلك

23.2 معاملات المدفوعات على أساس السهم (تتمة)

يتم إثبات المصروف الإضافي، الذي تم قياسه كما في تاريخ التعديل، حسب أي تعديل يزيد من مجموع القيمة العادلة للمعاملة المدفوعة على أساس الأسهم أو يكون مفيداً للموظف بخلاف ذلك. عندما يتم إلغاء مكافأة من قبل المنشأة أو من قبل الطرف المقابل، يتم تحميل أي عنصر متبقٍ من القيمة العادلة للمكافأة على الفور من خلال الربح أو الخسارة.

24.2 التقارير القطاعية

قطاع الأعمال هو مجموعة من الموجودات أو العمليات أو المنشآت التي:

- تعمل في أنشطة الأعمال التي من الممكن أن تؤدي إلى تحقيق إيرادات وتكبد مصاريف بما في ذلك الإيرادات والمصاريف المتعلقة بالمعاملات مع أي من مكونات الشركة الأخرى.
- يُحلل المسؤول الرئيسي عن اتخاذ القرارات التشغيلية باستمرار نتائج عملياتها من أجل اتخاذ القرارات التي تتعلق بتوزيع المصادر وتقييم الأداء.
- كما يكون لها معلومات مالية متاحة بشكل منفصل.

يعتبر مجلس إدارة المجموعة المسؤول الرئيسي عن اتخاذ القرارات التشغيلية. تتضمن نتائج القطاعات التي يتم الإبلاغ عنها إلى مجلس الإدارة البنود العائدة مباشرة إلى القطاع بالإضافة إلى تلك التي يمكن تخصيصها على أساس معقول. تم عرض تفاصيل قطاعات المجموعة في إيضاح رقم 4 حول هذه القوائم المالية الموحدة.

25.2 ربحية السهم

يتم احتساب ربحية السهم بقسمة الربح أو الخسارة العائدة للمساهمين العاديين في الشركة على المتوسط المرجح لعدد الأسهم العادية القائمة خلال الفترة.

تعدل ربحية السهم المخففة الأرقام المستخدمة في تحديد ربحية السهم الأساسية لتأخذ في الاعتبار تأثير ما بعد ضريبة الدخل للفائدة وتكاليف التمويل الأخرى المرتبطة بالأسهم العادية المحتملة المخففة، والمتوسط المرجح لعدد الأسهم العادية الإضافية التي كانت ستكون قائمة على افتراض تحويل جميع الأسهم العادية المحتملة المخففة.

إيضاحات حول القوائم المالية الموحدة (تتمة)
للسنة المنتهية في 31 ديسمبر 2023
المبالغ مدرجة بآلاف الريالات السعودية ما لم يذكر غير ذلك

26.2 استثمارات قصيرة الأجل

تمثل الاستثمارات قصيرة الأجل في قائمة المركز المالي الودائع التي لها فترة استحقاق تزيد عن ثلاثة أشهر، ولكن أقل من سنة من تاريخ الإيداع.

27.2 اقتراضات

يتم إثبات الاقتراضات مبدئياً بالقيمة العادلة (باعتبارها متحصلات مقبوضة) صافية من تكاليف المعاملة المتكبدة، إن وجدت. وعقب الإثبات المبدئي، تقاس الاقتراضات طويلة الأجل بالتكلفة المطفأة باستخدام طريقة معدل الفائدة الفعلي. يتم إثبات أي فرق بين المتحصلات (صافية من تكاليف المعاملة) والقيمة المستردة في الربح أو الخسارة على مدى فترة الاقتراضات باستخدام طريقة معدل الفائدة الفعلي. تُستبعد الاقتراضات من قائمة المركز المالي الموحدة عند انقضاء الالتزام المحدد في العقد أو الوفاء به أو إلغائه. ويتم إثبات الفرق بين القيمة الدفترية للالتزام المالي الذي تم إنفاؤه أو تحويله إلى طرف آخر والمقابل المدفوع، بما في ذلك الموجودات غير النقدية المحولة أو المطلوبات المفترضة، في الربح أو الخسارة كإيرادات أخرى أو تكاليف تمويل.

تُصنّف الاقتراضات كمطلوبات متداولة ما لم يكن لدى المجموعة حق غير مشروط بتأجيل تسوية الالتزام لفترة لا تقل عن 12 شهراً بعد فترة التقرير.

28.2 ذمم دائنة تجارية

الذمم الدائنة التجارية هي عبارة عن التزامات بسداد قيمة البضائع والخدمات التي يُحصل عليها في سياق الأعمال الاعتيادية من الموردين. تُصنّف الذمم الدائنة التجارية كمطلوبات متداولة إذا كانت هذه الذمم مستحقة السداد خلال سنة واحدة أو أقل، وإلا تُعرض كمطلوبات غير متداولة. وتُثبت الذمم الدائنة التجارية مبدئياً بالقيمة العادلة وتُقاس لاحقاً بالتكلفة المطفأة باستخدام طريقة معدل الفائدة الفعلي.

إيضاحات حول القوائم المالية الموحدة (تتمة)
للسنة المنتهية في 31 ديسمبر 2023
المبالغ مدرجة بالآلاف الريالات السعودية ما لم يذكر غير ذلك

29.2 قياس القيمة العادلة وعمليات التقييم

إن القيمة العادلة هي السعر الذي يمكن قبضه من بيع أصل أو دفعه لتحويل التزام في معاملةٍ نظامية بين أطراف مشاركين في السوق وذلك في تاريخ القياس. ويستند قياس القيمة العادلة على افتراض بأن عملية بيع الأصل أو تحويل الالتزام مت إما:

- في السوق الرئيسية للأصل أو الالتزام.
- في حال غياب سوق رئيسية، في أكثر الأسواق نفعًا للأصل أو الالتزام.

لدى المجموعة إطار رقابة ثابت فيما يتعلق بقياس القيم العادلة. وتضطلع الإدارة بالمسؤولية الكاملة عن الإشراف على العمليات الجوهرية لقياس القيمة العادلة، بما في ذلك القيم العادلة من المستوى الثالث.

يتم قياس القيمة العادلة لأصل أو التزام ما باستخدام الافتراضات التي يستخدمها المتعاملون في السوق عند تسعير أي أصل أو التزام، مع افتراض أن المتعاملين في السوق يعملون من منطلق مصالحهم الاقتصادية المثلى. ويأخذ قياس القيمة العادلة لأصل غير مالي في الاعتبار قدرة التعامل في السوق على توليد منفعة اقتصادية من خلال التوظيف الأمثل والأعلى للأصل أو من خلال بيعه لمتعامل آخر في السوق والذي بدوره سيقوم بالتوظيف الأمثل والأعلى للأصل. بالنسبة للموجودات والمطلوبات المثبتة في القوائم المالية الموحدة بالقيمة العادلة بشكل متكرر، تقرر المجموعة ما إذا كان قد حدث تحويل بين المستويات في التسلسل الهرمي من خلال إعادة تقييم التصنيف (بناءً على أدنى مستوى مدخلات جوهرية لقياس القيمة العادلة بشكل عام) في نهاية كل فترة تقرير. وتحدد المجموعة السياسات والإجراءات لكل من قياس القيمة العادلة المتكرر والقياس غير المتكرر.

يشارك المقيّمون الخارجيون في تقييم الموجودات الهامة، متى لزم الأمر. وتتضمن معايير الاختيار معرفة بالسوق والسمعة والاستقلالية ومدى تلبية المعايير المهنية. تقرر المجموعة، بعد المناقشات مع المقيّم الخارجي للمجموعة، أساليب التقييم والمدخلات التي يجب استخدامها في كل حالة.

إيضاحات حول القوائم المالية الموحدة (تتمة)
للسنة المنتهية في 31 ديسمبر 2023
المبالغ مدرجة بالآلاف الريالات السعودية ما لم يذكر غير ذلك

29.2 قياس القيمة العادلة وعمليات التقييم (تتمة)

في تاريخ كل تقرير، تقوم المجموعة بتحليل الحركات في قيم الموجودات والمطلوبات التي يجب إعادة قياسها أو إعادة تقييمها وفقاً للسياسات المحاسبية للمجموعة. بالنسبة لهذا التحليل، تتحقق المجموعة من المدخلات الرئيسية المطبقة في التقييم الأخير من خلال مطابقة المعلومات الواردة في احتساب التقييم مع العقود والوثائق الأخرى ذات الصلة. كما تقارن المجموعة التغير في القيمة العادلة لكل أصل والتزام بالمصادر الخارجية ذات الصلة لتحديد ما إذا كان التغير معقولاً.

لغرض الإفصاح عن القيمة العادلة، حددت المجموعة فئات الموجودات والمطلوبات على أساس طبيعة وخصائص ومخاطر الأصل أو الالتزام ومستوى التسلسل الهرمي للقيمة العادلة، كما هو موضح أعلاه. كما في 31 ديسمبر 2023 و2022، تُقدّر القيم العادلة للأدوات المالية للمجموعة بالتكلفة المطفأة بخلاف غير المتداولة، على أنها تُقارب قيمها الدفترية، حيث أن هذه الأدوات المالية قصيرة الأجل بطبيعتها، وتحمل أسعار فائدة تستند إلى أسعار الفائدة السائدة في السوق، ويتوقع تحقيقها بقيمها الدفترية في غضون اثني عشر شهراً من تاريخ قائمة المركز المالي. تُقدّر القيم العادلة للمطلوبات المالية غير المتداولة على أنها تقارب قيمها الدفترية حيث أن هذه المعدلات تحمل أسعار فائدة تستند إلى أسعار الفائدة السائدة في السوق.

3. التقديرات والافتراضات والأحكام المحاسبية الهامة

يتطلب إعداد القوائم المالية الموحدة للمجموعة قيام الإدارة بوضع أحكام وتقديرات وافتراضات تؤثر على المبالغ المدرجة للإيرادات والمصاريف والموجودات والمطلوبات والإفصاحات المرفقة، وكذلك الإفصاح عن المطلوبات المحتملة. تقيم التقديرات والأحكام بشكل مستمر وهي مبنية على خبرة سابقة وعوامل أخرى، بما فيها توقعات بالأحداث المستقبلية والتي تعتبر معقولة في ظل تلك الظروف. تقوم المجموعة بوضع تقديرات وأحكام متعلقة بالمستقبل، والتي وفقاً لتعريفها، نادراً ما تتساوى مع النتائج الفعلية ذات الصلة.

تشتمل الافتراضات الرئيسية المتعلقة بالمستقبل والمصادر الرئيسية الأخرى للتقديرات غير المؤكدة في تاريخ التقرير، والتي لها مخاطر كبيرة تؤدي إلى إحداث تعديل جوهري على القيم الدفترية للموجودات والمطلوبات خلال السنة المالية التالية، على ما يلي:

إيضاحات حول القوائم المالية الموحدة (تتمة)
للسنة المنتهية في 31 ديسمبر 2023
المبالغ مدرجة بالآلاف الريالات السعودية ما لم يذكر غير ذلك

3. التقديرات والافتراضات والأحكام المحاسبية الهامة (تتمة)

1. منافع نهاية الخدمة للموظفين

تحدد تكلفة منافع نهاية الخدمة المحددة والقيمة الحالية للالتزام ذي الصلة باستخدام تقييمات اكتوارية. يشمل التقييم الاكتواري وضع افتراضات متعددة قد تختلف عن التطورات الحقيقية في المستقبل. لمزيد من التفاصيل حول الافتراضات المستخدمة وحساسية الافتراضات الرئيسية، راجع الإيضاح رقم 23.

2. الانخفاض في قيمة الموجودات غير المالية

يحدث انخفاض في القيمة عندما تتجاوز القيمة الدفترية لأصل ما أو وحدة توليد النقد قيمتها القابلة للاسترداد، وتتمثل القيمة القابلة للاسترداد في القيمة العادلة ناقصا تكاليف الاستبعاد أو قيمة الاستخدام، أيهما أعلى. يستند حساب قيمة الاستخدام إلى نموذج التدفقات النقدية المخصومة. تُستمد التدفقات النقدية من الموازنة وشروط التسويق المتوقعة الخاصة بالسنوات الخمس القادمة ولا تشتمل على أنشطة إعادة الهيكلة التي لا تكون المجموعة ملتزمة بها حتى تاريخه أو على الاستثمارات المستقبلية الكبيرة التي من شأنها أن تدعم أداء الموجودات الخاصة بوحدة توليد النقد التي يجري فحصها.

قد تتسبب الأحداث المستقبلية في تغيير التقديرات المستخدمة في عمليات احتساب قيمة الاستخدام بشكل عكسي مع تأثير لاحق على النتائج المستقبلية للمجموعة. قامت الإدارة بتحليل الحساسية حول التقديرات. لمزيد من التفاصيل حول الافتراضات المستخدمة وحساسية الافتراضات الرئيسية، راجع الإيضاح 13.

إيضاحات حول القوائم المالية الموحدة (تتمة)
للسنة المنتهية في 31 ديسمبر 2023
المبالغ مدرجة بآلاف الريالات السعودية ما لم يذكر غير ذلك

3. التقديرات والافتراضات والأحكام المحاسبية الهامة (تتمة)

3. الأعمار الإنتاجية للممتلكات والمصنع والمعدات

تحدد الإدارة الأعمار الإنتاجية المقدرة للممتلكات والمصنع والمعدات لحساب الاستهلاك. يُحدّد هذا التقدير بعد الأخذ بالاعتبار الاستخدام المتوقع للموجودات والبلى والتلف المادي. تقوم الإدارة بفحص الأعمار الإنتاجية سنوياً ويعدل التغيير في تكلفة الاستهلاك، إن وجد، في الفترات الحالية والمستقبلية. في 31 ديسمبر 2023، لو زادت أو نقصت الأعمار الإنتاجية بنسبة 10% مقابل الأعمار الإنتاجية الحالية مع بقاء جميع المتغيرات الأخرى ثابتة، فإن الربح للسنة سيكون أعلى أو أقل بمبلغ 73 مليون ريال سعودي.

4. حكم متعلق بتسوية عقود المعادن الثمينة

بمجرد الانتهاء من ترتيبات عقود إيجار المعادن الثمينة، يتعين على المجموعة إعادة الكمية الكاملة من تلك المعادن الثمينة إلى البنك. تعتقد إدارة المجموعة أن المصنع الأساسي الذي تستخدم فيه المعادن الثمينة له عمر إنتاجي محدد. بناءً على ذلك، ستتم تسوية هذه الترتيبات من خلال إعادة الكميات المستأجرة من المعادن الثمينة، وليس نقداً، حيث ليس لدى المجموعة أي حافز اقتصادي للتسوية نقداً وليس للمجموعة استخدام بديل للكميات المتبقية في نهاية الأعمار الإنتاجية للمصانع الأساسية حيث لا يمكن استخدام هذه المعادن الثمينة في أي مصنع آخر داخل المجموعة. وعليه، فإن هذه العقود لا تعد مطلوبات مالية.

إيضاحات حول القوائم المالية الموحدة (تتمة)
للسنة المنتهية في 31 ديسمبر 2023
المبالغ مدرجة بالآلاف الريالات السعودية ما لم يذكر غير ذلك

3. التقديرات والافتراضات والأحكام المحاسبية الهامة (تتمة)

5. حكم متعلق بتصنيف ترتيبات مشتركة

أ) مشاريع مشتركة

تُعد المجموعة طرفاً في عدة ترتيبات مشتركة. تمتلك المجموعة سيطرة مشتركة على هذه الترتيبات حيث يلزم الحصول على موافقة بالإجماع من جميع الأطراف في الترتيبات لتوجيه الأنشطة التي تؤثر جوهرياً على عوائد الترتيبات، مثل ميزانيات الإنتاج السنوية والنفقات الرأسمالية وتكبد المديونية وانتخاب أعضاء فريق الإدارة العليا والموافقة على سياسات التسعير وقبول أطراف جديدة. إن تصنيف هذه الترتيبات المشتركة كمشاريع مشتركة مدفوع بحقوق والتزامات الأطراف الناشئة عن الترتيبات وليس الشكل النظامي للترتيبات. تستوفي هذه المنشآت تعريف المشروع المشترك لأنها تأسست كشركات ذات مسؤولية محدودة وتوفر للمجموعة والمساهمين الآخرين حقوقاً في صافي موجوداتها بموجب الترتيبات المعنية.

ب) عمليات مشتركة

تُعد المجموعة طرفاً في ترتيب مشترك في شركة الواحة (ملكية بنسبة 75٪). لا يمكن أن تبيع الواحة منتجاتها مباشرةً إلى أطراف خارجية، وبموجب توجيهات مساهميتها، تكون كافة مبيعاتها لأطراف ذات علاقة من المساهمين، اعتماداً على الموقع الجغرافي للعميل النهائي. تم إجراء تقييم لهذا الترتيب المشترك حيث تم تقييم أنه يستوفي معايير العملية المشتركة نظراً لأن المساهمين يأخذون جميع المنافع الاقتصادية لموجوداتها وتعتمد على مبيعاتها للمساهمين أو الأطراف ذات العلاقة بهم وفقاً لما وافق عليه المساهمون، لتوليد النقد من أجل تسوية مطلوباتها. بناءً عليه، يتم تقييم الواحة كعملية مشتركة، وتسجل المجموعة حصتها في الموجودات والمطلوبات في الواحة في القوائم المالية الموحدة الرفقة.

إيضاحات حول القوائم المالية الموحدة (تتمة)
للسنة المنتهية في 31 ديسمبر 2023
المبالغ مدرجة بآلاف الريالات السعودية ما لم يذكر غير ذلك

4. معلومات القطاعات

لدى المجموعة قطاعات التشغيل التالية:

- المواد الكيميائية الأساسية، التي تشمل الميثانول ومنتجات البيوتان وأول أكسيد الكربون.
- المواد الكيميائية الوسيطة، والتي تشمل حمض الخليك ومونومرات أسيتات الفينيل وأسيتات الإيثيل وأسيتات البوتيل والمرافق.
- البولييمرات، التي تشمل البولي إيثيلين منخفض الكثافة وبولي أسيتات الفينيل وكحول البولي فينيل وبولي بيوتيلين ترفثليت، والبولي بروبيلين وأفلام أسيتات فينيل الإيثيلين ومنتجات موصلات الأسلاك الكهربائية.
- التجاري، والذي يشمل إيرادات التجارة لشركة سبكيم للتسويق وشركاتها التابعة الأجنبية.
- شركات وأخرى، والتي تشمل سبكيم ومصنع إنتاج الأدوات. يشمل هذا الجزء أيضاً وظائف التمكين وأنشطة الدعم الخاصة بشركة الصحراء.

إيضاحات حول القوائم المالية الموحدة (تتمة)
للسنة المنتهية في 31 ديسمبر 2023
المبالغ مدرجة بآلاف الريالات السعودية ما لم يذكر غير ذلك

4. معلومات القطاعات (تتمة)

لم يتم دمج أي قطاعات تشغيلية لتكوين القطاعات التشغيلية الواردة أعلاه.

السنة المنتهية في 31 ديسمبر 2023	المواد الكيميائية الأساسية	المواد الكيميائية الوسيطة	بوليمرات	تجاري	شركات وأخرى	استبعاد معاملات بين القطاعات	المجموع
إيرادات							
عملاء خارجيون - المملكة العربية السعودية	113,325	-	-	742,415	36,522	-	892,262
عملاء خارجيون - الدول الأجنبية	1,604,569	1,768,091	2,715,059	636,812	1,148	-	6,725,679
بين القطاعات	480,139	910,260	26,533	3,842,637	-	(5,259,569)	-
مجموع الإيرادات	2,198,033	2,678,351	2,741,592	5,221,864	37,670	(5,259,569)	7,617,941
إجمالي الربح	882,203	198,473	641,998	198,959	(16,667)	263,501	2,168,467
تكاليف تشغيلية	1,444,382	2,594,665	2,264,986	5,112,022	122,653	(5,339,735)	6,198,973
ربح / (خسارة) التشغيل	753,650	83,686	476,606	109,842	(84,982)	80,166	1,418,968
الحصة من ربح شركات مستثمر فيها بطريقة حقوق الملكية	-	-	-	-	51,552	-	51,552
الربح قبل الزكاة والضريبة	716,302	68,837	368,159	110,290	121,853	(21,169)	1,364,272
مجموع الموجودات	3,364,988	4,860,260	6,303,826	1,379,077	25,961,306	(19,845,558)	22,023,899
مجموع المطلوبات	1,116,031	1,292,550	2,503,971	882,076	3,463,163	(3,656,218)	5,601,573
نفقات رأسمالية	265,928	111,449	144,273	4,141	206,056	-	731,847
استهلاك وإطفاء	200,899	312,301	316,716	8,210	45,257	-	883,383
تكلفة تمويل	52,298	29,351	126,019	2,163	97,639	(96,796)	210,674
إيرادات تمويل	6,620	17,584	19,042	150	45,852	-	89,248

إيضاحات حول القوائم المالية الموحدة (تتمة)
للسنة المنتهية في 31 ديسمبر 2023
المبالغ مدرجة بآلاف الريالات السعودية ما لم يذكر غير ذلك

4. معلومات القطاعات (تتمة)

المجموع	استبعاد معاملات بين القطاعات	شركات وأخرى	تجاري	بوليمرات	المواد الكيميائية الوسيطة	المواد الكيميائية الأساسية	السنة المنتهية في 31 ديسمبر 2022
							إيرادات
890,265	-	19,109	764,272	-	-	106,884	عملاء خارجيون - المملكة العربية السعودية
9,363,363	-	8,967	423,767	3,360,814	3,086,357	2,483,458	عملاء خارجيون - الدول الأجنبية
-	(9,007,305)	-	6,860,242	-	1,553,064	593,999	بين القطاعات
10,253,628	(9,007,305)	28,076	8,048,281	3,360,814	4,639,421	3,184,341	مجموع الإيرادات
4,838,675	106,974	(25,436)	331,017	927,516	1,640,099	1,858,505	إجمالي الربح
6,206,639	(9,162,615)	125,078	7,788,448	2,597,973	3,330,499	1,527,256	تكاليف تشغيلية
4,046,989	155,310	(97,002)	259,833	762,841	1,308,922	1,657,085	ربح/ (خسارة) التشغيل
364,800	-	364,800	-	-	-	-	الحصة من ربح شركات مستثمر فيها بطريقة حقوق الملكية
4,184,171	99,452	251,375	259,621	694,084	1,253,228	1,626,411	الربح قبل الزكاة والضريبة
23,475,306	(21,022,385)	27,097,483	1,687,560	6,880,762	5,475,573	3,356,313	مجموع الموجودات
6,738,483	(3,526,650)	3,799,491	1,135,421	2,677,033	1,546,335	1,106,853	مجموع للطلوبات
631,584	-	247,185	1,771	234,991	67,707	79,930	نفقات رأسمالية
894,015	-	58,646	8,510	304,023	318,881	203,955	استهلاك وإطفاء
244,916	(40,132)	103,914	2,604	66,420	70,631	41,479	تكاليف مالية
51,277	-	31,392	-	7,641	7,851	4,393	إيرادات تمويل

يتم تقييم أداء القطاع على أساس الربح أو الخسارة قبل الزكاة وضريبة الدخل ويتم قياسه بشكل متسق مع الربح أو الخسارة في هذه القوائم المالية الموحدة. تبلغ الإيرادات المثبتة في نقطة زمنية معينة مبلغ 7,342 مليون ريال سعودي (2022: 10,235 مليون ريال سعودي). وتبلغ الإيرادات المثبتة بمرور الوقت مبلغ 276 مليون ريال سعودي.

إيضاحات حول القوائم المالية الموحدة (تتمة)
للسنة المنتهية في 31 ديسمبر 2023
المبالغ مدرجة بآلاف الريالات السعودية ما لم يذكر غير ذلك

5. حصص غير مسيطرة

فيما يلي المعلومات المالية للشركات التابعة التي تحتوي على حصص غير مسيطرة جوهرية:

نسبة حقوق الملكية المحتفظ بها من قبل الحصص غير المسيطرة:

2022	2023	بلد التأسيس	شركات تابعة
%35	%35	المملكة العربية السعودية	الشركة العالمية للميثانول
%25	%25	المملكة العربية السعودية	الشركة العالمية للبوليمرات

إن المعلومات المالية المختصرة لهذه الشركات التابعة مدرجة أدناه:

قائمة المركز المالي المختصرة كما في 31 ديسمبر 2023

المجموع	الشركة العالمية للبوليمرات	الشركة العالمية للميثانول	
746,698	436,588	310,110	موجودات متداولة
3,403,084	2,105,330	1,297,754	موجودات غير متداولة
(380,838)	(245,090)	(135,748)	مطلوبات متداولة
(673,648)	(602,284)	(71,364)	مطلوبات غير متداولة
3,095,296	1,694,544	1,400,752	حقوق الملكية
2,242,199	1,316,422	925,777	عائدة إلى: حملة حقوق الملكية في الشركة
853,097	378,122	474,975	حصص غير مسيطرة

إيضاحات حول القوائم المالية الموحدة (تتمة)
للسنة المنتهية في 31 ديسمبر 2023
المبالغ مدرجة بآلاف الريالات السعودية ما لم يذكر غير ذلك

5. حصص غير مسيطرة (تتمة)

قائمة المركز المالي المختصرة كما في 31 ديسمبر 2022

المجموع	الشركة العالمية للبوليمرات	الشركة العالمية للميثانول	
1,130,411	776,169	354,242	موجودات متداولة
3,484,177	2,192,769	1,291,408	موجودات غير متداولة
(480,103)	(319,536)	(160,567)	مطلوبات متداولة
(759,276)	(694,905)	(64,371)	مطلوبات غير متداولة
3,375,209	1,954,497	1,420,712	حقوق الملكية
2,445,649	1,514,001	931,648	عائدة إلى: حملة حقوق الملكية في الشركة
929,560	440,496	489,064	حصص غير مسيطرة

قائمة الدخل الشامل المختصرة للسنة المنتهية في 31 ديسمبر 2023

المجموع	الشركة العالمية للبوليمرات	الشركة العالمية للميثانول	
2,040,008	1,289,906	750,102	إيرادات
711,164	350,795	360,369	الربح قبل الزكاة والضريبة
667,231	338,365	328,866	الربح بعد الزكاة والضريبة
2,857	1,683	1,174	الدخل الشامل الآخر
670,088	340,048	330,040	مجموع الدخل الشامل
487,906	259,318	228,588	عائدة إلى: حملة حقوق الملكية في الشركة
182,182	80,730	101,452	حصص غير مسيطرة
258,645	143,102	115,543	توزيعات أرباح لحصة غير مسيطرة

إيضاحات حول القوائم المالية الموحدة (تتمة)
للسنة المنتهية في 31 ديسمبر 2023
المبالغ مدرجة بآلاف الريالات السعودية ما لم يذكر غير ذلك

5. حصص غير مسيطرة (تتمة)

قائمة الدخل الشامل المختصرة للسنة المنتهية في 31 ديسمبر 2022

المجموع	الشركة العالية للبوليمرات	الشركة العالية للغازات	الشركة العالية لخلات الفيثيل	الشركة العالية للأسيتيل	الشركة العالية للميثانول	
7,385,523	1,855,504	373,695	2,634,781	1,252,680	1,268,863	إيرادات
2,759,737	694,899	121,137	924,514	352,256	666,931	الربح قبل الزكاة والضريبة
2,623,446	648,131	117,871	902,921	338,020	616,503	الربح بعد الزكاة والضريبة
(1,961)	(2,264)	(404)	892	279	(464)	الدخل الشامل الآخر
2,621,485	645,867	117,467	903,813	338,299	616,039	مجموع الدخل الشامل عائدة إلى:
2,264,568	508,078	116,171	883,338	331,259	425,722	حملة حقوق الملكية في الشركة
356,917	137,789	1,296	20,475	7,040	190,317	حصص غير مسيطرة
392,661	143,868	-	-	-	248,793	توزيعات أرباح لحصة غير مسيطرة

إيضاحات حول القوائم المالية الموحدة (تتمة)
للسنة المنتهية في 31 ديسمبر 2023
المبالغ مدرجة بآلاف الريالات السعودية ما لم يذكر غير ذلك

5. حصص غير مسيطرة (تتمة)

قائمة التدفقات النقدية المختصرة للسنة المنتهية في 31 ديسمبر 2023

المجموع	الشركة العالمية للبوليمرات	الشركة العالمية للميثانول	
971,566	581,298	390,268	صافي التدفقات النقدية الناتجة من الأنشطة التشغيلية
(119,906)	(24,953)	(94,953)	صافي التدفقات النقدية المستخدمة في الأنشطة الاستثمارية
(1,066,415)	(714,435)	(351,980)	صافي التدفقات النقدية (المستخدمة في) / الناتجة من الأنشطة التمويلية
37,728	31,399	6,329	نقد وما يماثله في 31 ديسمبر 2023

194

التدفقات النقدية المختصرة للسنة المنتهية في 31 ديسمبر 2022

المجموع	الشركة العالمية للبوليمرات	الشركة العالمية للميثانول	
1,451,986	754,811	697,175	صافي التدفقات النقدية الناتجة من (المستخدمة في) الأنشطة التشغيلية
(74,321)	(27,834)	(46,487)	صافي التدفقات النقدية (المستخدمة في) / الناتجة من الأنشطة الاستثمارية
(1,727,926)	(819,815)	(908,111)	صافي التدفقات النقدية (المستخدمة في) / الناتجة من الأنشطة التمويلية
252,483	189,489	62,994	نقد وما يماثله في 31 ديسمبر 2022

إيضاحات حول القوائم المالية الموحدة (تتمة)
للسنة المنتهية في 31 ديسمبر 2023
المبالغ مدرجة بآلاف الريالات السعودية ما لم يذكر غير ذلك

6. ممتلكات ومصنع ومعدات

المجموع	أعمال رأسمالية قيد التنفيذ	سيارات وأجهزة حاسب آلي وأثاث وتجهيزات ومعدات مكتبية	محفظات وأدوات	مصنع وآلات	أرض ومبان وتحسينات على عقار مستأجر	2023
التكلفة:						
22,559,849	885,526	308,524	999,862	19,147,420	1,218,517	في 1 يناير 2023
727,778	505,715	3,184	15,700	202,793	386	إضافات*
-	(101,431)	2,189	18,542	77,791	2,909	تحويلات
(119,134)	(119,134)	-	-	-	-	تحويلات إلى منافع موظفين طويلة الأجل مدفوعة مقدماً
(56,995)	(56,995)	-	-	-	-	تحويلات إلى موجودات غير ملموسة
(16,540)	(16,540)	-	-	-	-	تحويلات إلى مخزون
(22,853)	(3,026)	(205)	(19,622)	-	-	استبعادات / شطب
23,072,105	1,094,115	313,692	1,014,482	19,428,004	1,221,812	في 31 ديسمبر 2023
الاستهلاك التراكم:						
(10,615,840)	-	(205,466)	(800,933)	(9,276,179)	(333,262)	في 1 يناير 2023
(813,500)	-	(8,534)	(110,322)	(656,307)	(38,337)	تكلفة الاستهلاك للسنة
19,827	-	205	19,622	-	-	استبعادات / شطب
(11,409,513)	-	(213,795)	(891,633)	(9,932,486)	(371,599)	في 31 ديسمبر 2023
11,662,592	1,094,115	99,897	122,849	9,495,518	850,213	القيمة الدفترية في 31 ديسمبر 2023

* تشمل الإضافة أثر التغيير في الافتراض الناشئ عن التزام التفكيك. انظر أيضاً الإيضاح رقم 24.

إيضاحات حول القوائم المالية الموحدة (تتمة)
للسنة المنتهية في 31 ديسمبر 2023
المبالغ مدرجة بآلاف الريالات السعودية ما لم يذكر غير ذلك

6. ممتلكات ومصنع ومعدات (تتمة)

2022	أرض ومبان وتحسينات على عقار مستأجر	مصنع وآلات	محفزات وأدوات	سيارات وأجهزة حاسب آلي وأثاث وتجهيزات ومعدات مكتبية	أعمال رأسمالية قيد التنفيذ	الجموع
التكلفة:						
في 1 يناير 2022	1,213,274	18,952,934	864,231	304,836	673,772	22,009,047
إضافات	1,148	96,184	126,712	3,199	357,471	584,714
تحويلات	4,095	128,641	12,481	489	(145,706)	-
تحويلات إلى موجودات غير ملموسة	-	-	-	-	(11)	(11)
استبعادات / شطب	-	(30,339)	(3,562)	-	-	(33,901)
في 31 ديسمبر 2022	1,218,517	19,147,420	999,862	308,524	885,526	22,559,849
الاستهلاك التراكم:						
في 1 يناير 2022	(296,158)	(8,632,974)	(697,764)	(199,216)	-	(9,826,112)
تكلفة الاستهلاك للسنة	(37,104)	(643,985)	(106,731)	(6,250)	-	(794,070)
استبعادات / شطب	-	780	3,562	-	-	4,342
في 31 ديسمبر 2022	(333,262)	(9,276,179)	(800,933)	(205,466)	-	(10,615,840)
القيمة الدفترية في 31 ديسمبر 2022	885,255	9,871,241	198,929	103,058	885,526	11,944,009

إيضاحات حول القوائم المالية الموحدة (تتمة)
للسنة المنتهية في 31 ديسمبر 2023
المبالغ مدرجة بآلاف الريالات السعودية ما لم يذكر غير ذلك

1.6 أعمال رأسمالية قيد التنفيذ

تبلغ قيمة الأعمال الرأسمالية قيد التنفيذ للمجموعة كما في 31 ديسمبر 2023 مبلغ 1,094,1 مليون ريال سعودي (2022): 885,5 مليون ريال سعودي) تتألف بصورة رئيسية من دفعات مقدمة لشراء ممتلكات ومصنع ومعدات وتكاليف أخرى متكبدة متعلقة بعدة مشاريع لتحسين وتطوير المصانع. خلال سنة 2023، تمت رسملة مبلغ 14,8 مليون ريال سعودي (2022: 3,5 مليون ريال سعودي) كتكلفة اقتراض بمتوسط سعر الفائدة المرجح المطبق على اقتراضات المجموعة.

2.6 ممتلكات ومصنع ومعدات - مرهونة

تم رهن الممتلكات والمصنع والمعدات (بخلاف الأعمال الرأسمالية قيد التنفيذ) للشركة السعودية للتقنيات المتقدمة كضمان مقابل اقتراضات من صندوق التنمية الصناعية السعودي.

3.6 توزيع الاستهلاك المحمل للسنة

2022	2023	
766,491	785,990	تكلفة الإيرادات
27,579	27,510	مصاريف عمومية وإدارية
794,070	813,500	

إيضاحات حول القوائم المالية الموحدة (تتمة)
للسنة المنتهية في 31 ديسمبر 2023
المبالغ مدرجة بالآلاف الريالات السعودية ما لم يذكر غير ذلك

4.6 مؤشرات الانخفاض في القيمة والتقييم

خلال 2023، حددت إدارة الشركة العالمية للدايول الانخفاض الجوهرى في أسعار السوق لمنتجات الشركة العالمية للدايول إلى جانب خسارة التشغيل في الفترة الحالية كمؤشرين على الانخفاض في القيمة. بناءً على ذلك، أجرت إدارة الشركة العالمية للدايول تقييماً تفصيلياً لتحري الانخفاض في قيمة الموجودات غير المتداولة للشركة العالمية للدايول وحددت المبلغ القابل للاسترداد بناءً على حسابات قيمة الاستخدام، باستخدام خطط الأعمال المعتمدة. نتيجةً لهذا التقييم، كما في 31 ديسمبر 2023، كانت القيمة القابلة للاسترداد للموجودات غير المتداولة للشركة العالمية للدايول أعلى من قيمها الدفترية.

فيما يلي الافتراضات الرئيسية المستخدمة في حسابات قيمة الاستخدام:

- استندت توقعات التدفقات النقدية المستخدمة إلى توقعات التدفقات النقدية لمدة ثلاث سنوات بناءً على الميزانيات / التوقعات المعتمدة من قبل مجلس إدارة الشركة العالمية للدايول.
- كان معدل النمو المستخدم لاستقراء توقعات التدفقات النقدية بعد الفترة التي تغطيها أحدث الميزانيات / التوقعات بنسبة 2.5%. تعتقد الإدارة أن معدل النمو المقدر المستخدم لا يتجاوز متوسط معدل النمو لأنشطة الشركة العالمية للدايول على المدى الطويل.
- يطبق معدل خصم بنسبة 9% على توقعات التدفقات النقدية، والتي تستند إلى المتوسط المرجح لتكلفة رأس المال.

أجرت إدارة الشركة العالمية للدايول تحليلاً للحساسية للافتراضات الرئيسية المستخدمة في حسابات قيمة الاستخدام، وتعتقد أن المبلغ القابل للاسترداد للموجودات غير المتداولة للشركة العالمية للدايول ليس حساساً تجاه التغيرات المحتملة المعقولة في الافتراضات الرئيسية. يستند تحليل الحساسية إلى حدوث تغير في أي افتراض مع بقاء جميع الافتراضات الأخرى ثابتة. من الناحية العملية، ليس من المرجح حدوث ذلك، وقد تكون التغيرات في بعض الافتراضات مترابطة.

كما في 31 ديسمبر 2023، حلت إدارة المجموعة جميع وحدات توليد النقد الأخرى لمؤشرات الانخفاض في القيمة وخلصت إلى عدم وجود مؤشرات لوحدة توليد النقد الأخرى.

إيضاحات حول القوائم المالية الموحدة (تتمة)
للسنة المنتهية في 31 ديسمبر 2023
المبالغ مدرجة بآلاف الريالات السعودية ما لم يذكر غير ذلك

7. عقود إيجار

تستأجر المجموعة قطع أراضي وسيارات. تتراوح فترة الإيجار من 3 إلى 30 سنة مع خيار تجديد عقد الإيجار بعد ذلك التاريخ. للممتلكات والمصنع والمعدات للمجموعة مبنية على أرض مستأجرة من قبل المجموعة من الهيئة الملكية للجيبيل وينبع. مدة عقد إيجار الأرض الأولية هي 30 سنة بدأت في 2002 وقابلة للتجديد بالاتفاق المتبادل بين الطرفين. يتم الاتفاق على مدفوعات الإيجار في وقت بدء عقد الإيجار والتي قد تتغير بناءً على الموافقة المتبادلة بين الطرفين. تقوم المجموعة باستئجار معدات تقنية المعلومات بفترات تعاقدية من سنة إلى ثلاث سنوات. تُعد هذه الإيجارات عقود إيجار لبنود منخفضة القيمة. اختارت المجموعة عدم إثبات موجودات حق الاستخدام والمطلوبات الإيجارية لعقود الإيجار هذه. فيما يلي معلومات حول عقود الإيجار التي تكون فيها المجموعة مستأجراً:

1.7 موجودات حق الاستخدام

فيما يلي حركة موجودات حق الاستخدام في 31 ديسمبر:

المجموع	سيارات	أرض	
104,635	1,023	103,612	الرصيد كما في 1 يناير 2023
9,667	9,667	-	إضافات
(7,650)	(1,327)	(6,323)	تكلفة الاستهلاك للسنة
10,744	-	10,744	زيادة من التغيير في الافتراضات
117,396	9,363	108,033	الرصيد كما في 31 ديسمبر 2023
119,959	1,290	118,669	الرصيد كما في 1 يناير 2022
(7,140)	(267)	(6,873)	تكلفة الاستهلاك للسنة
(8,184)	-	(8,184)	تعديل
104,635	1,023	103,612	الرصيد كما في 31 ديسمبر 2022

إيضاحات حول القوائم المالية الموحدة (تتمة)
للسنة المنتهية في 31 ديسمبر 2023
المبالغ مدرجة بآلاف الريالات السعودية ما لم يذكر غير ذلك

2.7 مطلوبات إيجارية

المجموع	سيارات	أرض	2023
8,399	1,900	6,499	الجزء المتداول
158,662	7,053	151,609	الجزء غير المتداول
167,061	8,953	158,108	الرصيد كما في 31 ديسمبر 2023
			2022
3,679	527	3,152	الجزء المتداول
135,169	472	134,697	الجزء غير المتداول
138,848	999	137,849	الرصيد كما في 31 ديسمبر 2022

200

3.7 المبالغ المثبتة في قائمة الربح أو الخسارة

2022	2023	عقود الإيجار بموجب المعيار الدولي للتقرير المالي رقم 16
7,140	7,650	تكلفة الاستهلاك للسنة
4,588	4,553	فائدة على مطلوبات إيجارية
11,728	12,203	

4.7 المبالغ المثبتة في قائمة التدفقات النقدية

2022	2023	سداد مطلوبات إيجارية
9,500	9,877	

إيضاحات حول القوائم المالية الموحدة (تتمة)
 للسنة المنتهية في 31 ديسمبر 2023
 المبالغ مدرجة بالآلاف الريالات السعودية ما لم يذكر غير ذلك

8. موجودات غير ملموسة

المجموع	عقود العملاء	حقوق	برمجيات حاسب آلي	2023
				التكاليف:
1,132,617	6,750	786,407	339,460	الرصيد كما في 1 يناير
2,645	-	-	2,645	إضافات
56,995	-	-	56,995	تحويلات (إيضاح 6)
1,192,257	6,750	786,407	399,100	الرصيد كما في 31 ديسمبر
				الإطفاء المتراكم:
(579,530)	(807)	(246,715)	(332,008)	الرصيد كما في 1 يناير
(69,883)	(225)	(50,813)	(18,845)	إطفاء
(649,413)	(1,032)	(297,528)	(350,853)	الرصيد كما في 31 ديسمبر
542,844	5,718	488,879	48,247	صافي القيمة الدفترية في 31 ديسمبر

إيضاحات حول القوائم المالية الموحدة (تتمة)
للسنة المنتهية في 31 ديسمبر 2023
المبالغ مدرجة بآلاف الريالات السعودية ما لم يذكر غير ذلك

8. موجودات غير ملموسة (تتمة)

2022	برمجيات حاسب آلي	حقوق	عقود العملاء	المجموع
التكاليف:				
الرصيد كما في 1 يناير	332,932	746,052	6,750	1,085,734
إضافات	6,517	40,355	-	46,872
تحويلات (إيضاح 6)	11	-	-	11
الرصيد كما في 31 ديسمبر	339,460	786,407	6,750	1,132,617
الإطفاء التراكم:				
الرصيد كما في 1 يناير	(320,157)	(158,846)	(582)	(479,585)
إطفاء	(11,851)	(87,869)	(225)	(99,945)
الرصيد كما في 31 ديسمبر	(332,008)	(246,715)	(807)	(579,530)
صافي القيمة الدفترية في 31 ديسمبر	7,452	539,692	5,943	553,087

تتضمن برمجيات الحاسب الآلي بشكل أساسي نظام الأنظمة والتطبيقات والمنتجات في معالجة البيانات (ساب) وبرامج أخرى قامت الإدارة برسمتها ويحتسب الإطفاء على مدى 10.5 سنوات من العمر الإنتاجي مع العمر الإنتاجي المتبقي على مدى 9.5 سنوات.

تمثل الحقوق بشكل رئيسي مدفوعات من قبل المجموعة للحصول على مواد خام من الموردين بموجب ترتيبات تفضيلية على عقود طويلة الأجل. يحتسب الإطفاء على مدى فترة تتراوح من 10 إلى 20 سنة بناءً على تدفق منافع اقتصادية إلى المجموعة مع العمر الإنتاجي المتبقي الذي يتراوح من 10 إلى 15 سنة.

إيضاحات حول القوائم المالية الموحدة (تتمة)
للسنة المنتهية في 31 ديسمبر 2023
المبالغ مدرجة بآلاف الريالات السعودية ما لم يذكر غير ذلك

8. موجودات غير ملموسة (تتمة)

يتعلق عقد العميل باتفاقية مفيدة طويلة الأجل لشراء كمية كبيرة من منتج البولي بروبيلين. حصلت المجموعة على هذا العقد نتيجة لتجميع المنشآت. ويتم إطفاء الأصل على مدى 30 سنة مع العمر الإنتاجي المتبقي البالغ 25 سنة.

توزيع الإطفاء المحمل للسنة

2022	2023	
38,238	39,198	تكلفة الإيرادات
61,707	30,685	مصاريف عمومية وإدارية
99,945	69,883	

203

9. استثمارات في شركات مستثمر فيها بطريقة حقوق الملكية

2022	2023	إيضاحات	
411,344	371,876	9.1	استثمار في مشاريع مشتركة
3,549,137	3,423,643	9.2	استثمار في شركات زميلة
3,960,481	3,795,519		

إيضاحات حول القوائم المالية الموحدة (تتمة)
للسنة المنتهية في 31 ديسمبر 2023
المبالغ مدرجة بآلاف الريالات السعودية ما لم يذكر غير ذلك

1.9 استثمار في مشاريع مشتركة

2022	2023	إيضاحات	
386,490	345,395	1.1.9	سامابكو
23,758	18,393	2.1.9	مصنع شركة الخليج لعوازل الكابلات المتقدمة
1,096	8,088	2.1.9	شركة ليندي سبكيم للغازات الصناعية
411,344	371,876		

1.1.9 شركة الصحراء ومعادن للبتروكيماويات (سامابكو)

204

تمتلك المجموعة حصة 50% في سامابكو، وهي شركة ذات مسؤولية محدودة ومسجلة في المملكة العربية السعودية، وتعمل في إنتاج وبيع الصودا الكاوية والكلور وثنائي كلوريد الإيثيل. تتم المحاسبة عن حصة المجموعة في سامابكو باستخدام طريقة حقوق الملكية في هذه القوائم المالية الموحدة. تقدم الجداول أدناه المعلومات المالية المختصرة لشركة سامابكو.

2022	2023	
2,197,309	2,094,656	موجودات غير متداولة
248,493	279,396	موجودات متداولة (باستثناء النقد وما يماثله)
103,280	71,323	نقد وما يماثله
351,773	350,719	مجموع الموجودات للتداولة

إيضاحات حول القوائم المالية الموحدة (تتمة)
للسنة المنتهية في 31 ديسمبر 2023
المبالغ مدرجة بآلاف الريالات السعودية ما لم يذكر غير ذلك

1.1.9 شركة الصحراء ومعادن للبتروكيماويات (سامابكو) (تتمة)

2022	2023	
(1,530,847)	(1,498,187)	مطلوبات مالية غير متداولة
(51,541)	(45,987)	مطلوبات غير متداولة أخرى
(1,582,388)	(1,544,174)	مجموع المطلوبات غير المتداولة
(58,460)	(71,499)	ذمم دائنة تجارية
(1,637)	(46,407)	مطلوبات مالية (بخلاف الذمم الدائنة التجارية)
(109,070)	(67,959)	مطلوبات متداولة أخرى
(169,167)	(185,865)	مجموع المطلوبات المتداولة

تسوية للقيمة الدفترية:

2022	2023	
280,998	386,490	الحصة في صافي الموجودات كما في 1 يناير
106,221	(41,393)	الحصة في (الخسارة)/ الربح
(729)	298	الحصة في التغيرات في الدخل / (الخسارة) الشاملة الأخرى
386,490	345,395	القيمة الدفترية للاستثمار كما في 31 ديسمبر

إيضاحات حول القوائم المالية الموحدة (تتمة)
للسنة المنتهية في 31 ديسمبر 2023
المبالغ مدرجة بآلاف الريالات السعودية ما لم يذكر غير ذلك

1.1.9 شركة الصحراء ومعادن للبتروكيماويات (سامابكو) (تتمة)

قائمة الربح أو الخسارة المختصرة لشركة سامابكو:

2022	2023	
1,023,821	678,040	إيرادات
(614,116)	(575,394)	تكلفة الإيرادات
(123,592)	(115,565)	استهلاك وإطفاء
(81,198)	(117,441)	تكاليف مالية
3,899	3,144	إيرادات مالية
243,769	(75,776)	(الخسارة) / الربح قبل الزكاة
(6,149)	(7,011)	زكاة
237,620	(82,786)	(الخسارة) / الربح بعد الزكاة
(1,459)	596	الدخل / (الخسارة) الشامل الآخر
236,161	(82,190)	مجموع (الخسارة) / الدخل الشاملة

تعكس المعلومات التي تم الإفصاح عنها المبالغ المعروضة في القوائم المالية لشركة سامابكو ولا تعرض حصة المجموعة في تلك المبالغ.

2.1.9 خلال السنة المنتهية في 31 ديسمبر 2023، ساهم مصنع شركة الخليج لعوازل الكابلات المتقدمة وشركة ليندي سيكيم للغازات الصناعية بخسارة قدرها 9,2 مليون ريال سعودي (31 ديسمبر 2022: 4,1 مليون ريال سعودي) في الربح الموحد قبل الزكاة والضريبة.

إيضاحات حول القوائم المالية الموحدة (تتمة)
للسنة المنتهية في 31 ديسمبر 2023
المبالغ مدرجة بالآلاف الريالات السعودية ما لم يذكر غير ذلك

3.1.9 مؤشرات الانخفاض في القيمة والتقييم

خلال 2023، حددت إدارة المجموعة الانخفاض الجوهرى في أسعار السوق لمنتجات شركة سامابكو إلى جانب خسارة التشغيل في الفترة الحالية كمؤشرين على الانخفاض في القيمة. بناءً على ذلك، أجرت إدارة المجموعة تقييماً تفصيلياً لتحري الانخفاض في قيمة استثمار المجموعة في شركة سامابكو وحددت المبلغ القابل للاسترداد بناءً على قيمة الاستخدام، باستخدام نموذج التدفقات النقدية المخصومة بناءً على خطة الأعمال المعتمدة. نتيجةً لهذا التقييم، كما في 31 ديسمبر 2023، كانت القيمة القابلة للاسترداد لاستثمار المجموعة في شركة سامابكو أعلى من القيمة الدفترية.

فيما يلي الافتراضات الرئيسية المستخدمة في نموذج التدفقات النقدية المخصومة:

- استندت توقعات التدفقات النقدية المستخدمة إلى توقعات التدفقات النقدية لمدة ثلاث سنوات بناءً على الميزانيات / التوقعات المعتمدة. هذه هي أفضل المعلومات المتاحة عن المبيعات المتوقعة وحجم الإنتاج وأسعار المبيعات وتكاليف الإنتاج.
- كان معدل النمو المستخدم لاستقراء توقعات التدفقات النقدية بعد الفترة التي تغطيها أحدث الميزانيات / التوقعات بنسبة 2.5%. تعتقد الإدارة أن معدلات النمو المقدرة المستخدمة لا تتجاوز متوسط معدلات النمو لأنشطة شركة سامابكو على المدى الطويل.
- يطبق معدل خصم بنسبة 9% على توقعات التدفقات النقدية، والتي تستند إلى المتوسط المرجح لتكلفة رأس المال.

أجرت إدارة المجموعة تحليلاً للحساسية للافتراضات الرئيسية المستخدمة في حسابات قيمة الاستخدام، وتعتقد أن القيمة القابلة للاسترداد لاستثمار المجموعة في شركة سامابكو ليس حساساً تجاه التغيرات المحتملة المعقولة في الافتراضات الرئيسية. يستند تحليل الحساسية إلى حدوث تغير في أي افتراض مع بقاء جميع الافتراضات الأخرى ثابتة. من الناحية العملية، ليس من المرجح حدوث ذلك، وقد تكون التغيرات في بعض الافتراضات مترابطة.

كما في 31 ديسمبر 2023، حلت إدارة المجموعة جميع الاستثمارات الأخرى لمؤشرات الانخفاض في القيمة وخلصت إلى عدم وجود مؤشرات للاستثمارات الأخرى.

إيضاحات حول القوائم المالية الموحدة (تتمة)
للسنة المنتهية في 31 ديسمبر 2023
المبالغ مدرجة بالآلاف الريالات السعودية ما لم يذكر غير ذلك

2.9 استثمار في شركات زميلة

2022	2023	إيضاحات	
3,365,553	3,246,004	1.2.9	شركة التصنيع والصحراء للأوليفينات
183,584	177,639	2.2.9	شركة صناعات الخير للكيماويات غير العضوية
-	-	3.2.9	الشركة السعودية لحامض الكربليك
3,549,137	3,423,643		

1.2.9 شركة التصنيع والصحراء للأوليفينات

208

تمتلك المجموعة حصة قدرها 32.55% في شركة التصنيع والصحراء للأوليفينات، وهي شركة مساهمة سعودية مقفلة، مسجلة في المملكة العربية السعودية، وتعمل في إنتاج وبيع البروبيلين والإيثيلين والبولي إيثيلين. تتم المحاسبة عن حصة المجموعة في شركة التصنيع والصحراء للأوليفينات باستخدام طريقة حقوق الملكية في هذه القوائم المالية الموحدة. تقدم الجداول أدناه معلومات مالية مختصرة لشركة التصنيع والصحراء للأوليفينات. تعكس المعلومات التي تم الإفصاح عنها المبالغ المعروضة في القوائم المالية لشركة التصنيع والصحراء للأوليفينات وليس حصة المجموعة في تلك المبالغ. تم تعديل المبالغ لتعكس التعديلات التي أجرتها المنشأة عند استخدام طريقة حقوق الملكية، إن وجدت، بما في ذلك تعديلات القيمة العادلة والتعديلات حسب الاختلافات في السياسة المحاسبية حسب الحاجة:

2022	2023	
12,083,318	12,207,550	موجودات غير متداولة
1,526,016	2,229,746	موجودات متداولة
(425,658)	(412,710)	مطلوبات غير متداولة
(1,919,068)	(3,241,516)	مطلوبات متداولة
11,264,608	10,783,070	صافي الموجودات

إيضاحات حول القوائم المالية الموحدة (تتمة)
للسنة المنتهية في 31 ديسمبر 2023
المبالغ مدرجة بآلاف الريالات السعودية ما لم يذكر غير ذلك

1.2.9 شركة التصنيع والصحراء للأوليفينات (تتمة)

تسوية للقيمة الدفترية:

2022	2023	
3,492,672	3,365,553	الرصيد كما في 1 يناير
271,619	108,301	الحصة من الربح
(398,738)	(227,850)	توزيعات أرباح
3,365,553	3,246,004	الرصيد كما في 31 ديسمبر

قائمة الربح أو الخسارة المختصرة لشركة التصنيع والصحراء للأوليفينات:

2022	2023	
985,768	889,751	إيرادات
554,498	516,355	الحصة في الربح في شركات زميلة
834,466	218,462	الربح قبل الزكاة
834,466	218,462	مجموع الدخل الشامل

إيضاحات حول القوائم المالية الموحدة (تتمة)
للسنة المنتهية في 31 ديسمبر 2023
المبالغ مدرجة بآلاف الريالات السعودية ما لم يذكر غير ذلك

2.2.9 شركة صناعات الخير للكيماويات غير العضوية (“انوكيم”)

تمتلك المجموعة حصة بنسبة 30% في شركة انوكيم، وهي شركة مساهمة سعودية مقفلة ومسجلة في المملكة العربية السعودية. ستعمل في إنتاج وبيع كربونات الصوديوم الكثيفة (رماد الصودا) وكلوريد الكالسيوم وكربونات الكالسيوم. خلال السنة، بدأ الإنتاج التجريبي في مصنع انوكيم، ومع ذلك، لم تبدأ العمليات التجارية بعد ومن المتوقع أن تبدأ خلال سنة 2024. يتم المحاسبة عن حصة المجموعة في انوكيم باستخدام طريقة حقوق الملكية في القوائم المالية الموحدة.

تقدم الجداول أدناه معلومات مالية مختصرة لشركة انوكيم. تعكس المعلومات المفصّل عنها المبالغ المعروضة في القوائم المالية لشركة انوكيم وليس حصة المجموعة في تلك المبالغ.

2022	2023	
2,189,824	2,595,272	موجودات غير متداولة
9,759	59,829	موجودات متداولة
(1,467,600)	(1,853,222)	مطلوبات غير متداولة
(177,957)	(267,666)	مطلوبات متداولة
554,026	534,213	صافي الموجودات

إيضاحات حول القوائم المالية الموحدة (تتمة)
للسنة المنتهية في 31 ديسمبر 2023
المبالغ مدرجة بآلاف الريالات السعودية ما لم يذكر غير ذلك

2.2.9 شركة صناعات الخير للكيماويات غير العضوية ("انوكيم") (تتمة)

تسوية للقيمة الدفترية:

2022	2023	
189,753	183,584	الرصيد كما في 1 يناير
(6,169)	(6,114)	الحصة في الخسارة
-	169	الحصة في التغيرات في الدخل الشامل الآخر
183,584	177,639	الرصيد كما في 31 ديسمبر
2022	2023	
165,111	159,166	الحصة في صافي الموجودات المتداولة
18,473	18,473	شهرة
183,584	177,639	الرصيد كما في 31 ديسمبر

قائمة الربح أو الخسارة المختصرة لشركة انوكيم:

2022	2023	
(20,948)	(20,630)	مصاريف عمومية وإدارية
(20,869)	(20,378)	الخسارة بعد الزكاة
(20,452)	(19,814)	مجموع الخسارة الشاملة

إيضاحات حول القوائم المالية الموحدة (تتمة)
للسنة المنتهية في 31 ديسمبر 2023
المبالغ مدرجة بآلاف الريالات السعودية ما لم يذكر غير ذلك

3.2.9 الشركة السعودية لحامض الكريليك (ساك)

يتم المحاسبة عن حصة المجموعة في شركة ساك باستخدام طريقة حقوق الملكية المحاسبية في القوائم المالية الموحدة. خلال سنة 2018، تم تحديد المبلغ القابل للاسترداد للاستثمار في شركة ساك على أنه لا شيء ريال سعودي وانخفضت القيمة الدفترية بالكامل للاستثمار. خلال 2023 و2022، قامت الإدارة بتقييم واستنتاج أنه لا توجد مؤشرات لعكس قيد الانخفاض في القيمة.

10. استثمارات طويلة الأجل

2022	2023	إيضاحات
130,266	109,324	1.10 بالقيمة العادلة من خلال الربح أو الخسارة
15,660	17,709	2.10 بالقيمة العادلة من خلال الدخل الشامل الآخر
145,926	127,033	
45,000	45,000	3.10 بالتكلفة المطفأة
190,926	172,033	

1.10 بالقيمة العادلة من خلال الربح أو الخسارة

2022	2023	
37,050	33,225	أوراق مالية مدرجة صندوق الرياض ريت
93,216	76,098	أوراق مالية غير مدرجة وحدات صناديق استثمارية مشتركة
130,266	109,323	

إيضاحات حول القوائم المالية الموحدة (تتمة)
للسنة المنتهية في 31 ديسمبر 2023
المبالغ مدرجة بآلاف الريالات السعودية ما لم يذكر غير ذلك

2.10 بالقيمة العادلة من خلال الدخل الشامل الآخر

بالنسبة للاستثمارات في أدوات حقوق الملكية، اختارت الإدارة تصنيفها بالقيمة العادلة من خلال الدخل الشامل الآخر. وتمثل الاستثمارات في حقوق ملكية المساهمين لمنشأة مدرجة في المملكة العربية السعودية.

3.10 بالتكلفة المطفأة

يشمل ذلك استثمارات في صكوك مختلفة تحقق أرباحاً بمعدلات السوق السائدة والتي تستند إلى معدل سعر الفائدة السائد بين البنوك في السعودية (سايبور) وصنفت على أنها موجودات غير متداولة في قائمة المركز المالي. فيما يلي التفاصيل:

المبلغ		عدد الشهادات		تاريخ الاستحقاق	
2022	2023	2022	2023		
5,000	5,000	50,000	50,000	فبراير 2025	شركة معادن للفوسفات
40,000	40,000	40	40	نوفمبر 2025	البنك السعودي الفرنسي
45,000	45,000				

إيضاحات حول القوائم المالية الموحدة (تتمة)
للسنة المنتهية في 31 ديسمبر 2023
المبالغ مدرجة بالآلاف الريالات السعودية ما لم يذكر غير ذلك

4.10 تتلخص الحركة في الاستثمارات طويلة الأجل بالقيمة العادلة من خلال الربح أو الخسارة وبالقيمة العادلة من خلال الدخل الشامل الآخر فيما يلي:

القيمة العادلة من خلال الدخل الشامل الآخر	القيمة العادلة من خلال الربح أو الخسارة	
15,660	130,266	الرصيد كما في 1 يناير 2023
-	(21,543)	استبعادات
2,049	601	ربح القيمة العادلة
17,709	109,324	الرصيد كما في 31 ديسمبر 2023
القيمة العادلة من خلال الدخل الشامل الآخر	القيمة العادلة من خلال الربح أو الخسارة	
15,877	191,019	الرصيد كما في 1 يناير 2022
-	(56,999)	استبعادات
(217)	(3,754)	خسارة القيمة العادلة
15,660	130,266	الرصيد كما في 31 ديسمبر 2022

5.10 لم تكن هناك حركة في الاستثمارات طويلة الأجل بالتكلفة المطفأة خلال السنتين المنتهيتين في 31 ديسمبر 2023 و2022.

11 ضريبة مؤجلة

فيما يلي أهم موجودات ومطلوبات الضريبة المؤجلة المثبتة من قبل المجموعة والحركات عليها خلال السنة.

إيضاحات حول القوائم المالية الموحدة (تتمة)
للسنة المنتهية في 31 ديسمبر 2023
المبالغ مدرجة بآلاف الريالات السعودية ما لم يذكر غير ذلك

1.11 موجودات ضريبة مؤجلة

2022	2023	
2,177	4,932	الرصيد كما في 1 يناير
2,755	-	الدين للسنة
4,932	4,932	الرصيد كما في 31 ديسمبر

تتعلق موجودات الضريبة المؤجلة بشكل رئيسي ببعض المخصصات التي لا تعتبر مصاريف ضريبة قابلة للخصم. تعتقد الإدارة أن الأرباح المستقبلية الخاضعة للضريبة ستكون متاحة والتي يمكن مقابليها تحقيق موجودات الضريبة المؤجلة وتصبح تلك الفروق المؤقتة قابلة للخصم.

2.11 مطلوبات ضريبة مؤجلة

2022	2023	
55,417	55,839	الرصيد كما في 1 يناير
422	(11,015)	(عكس قيد) / المحمل للسنة
55,839	44,824	الرصيد كما في 31 ديسمبر

تتعلق مطلوبات الضريبة المؤجلة بشكل رئيسي بالفروق الضريبية المؤقتة الناشئة عن الممتلكات والمصنع والمعدات.

إيضاحات حول القوائم المالية الموحدة (تتمة)
للسنة المنتهية في 31 ديسمبر 2023
المبالغ مدرجة بآلاف الريالات السعودية ما لم يذكر غير ذلك

12. منافع موظفين طويلة الأجل مدفوعة مقدماً

المجموع	تكاليف مؤجلة	قرض موظفين	ذمم مدينة للموظفين	
632,982	117,647	11,621	503,714	الرصيد كما في 1 يناير 2023
119,134	22,248	-	96,886	تحويلات (إيضاح 6)
39,612	39,612	-	-	إضافات
-	(967)	619	348	إعادة تصنيف
(23,215)	(23,215)	-	-	إطفاء
(66,999)	-	(1,745)	(65,254)	استقطاعات
(1,362)	-	567	(1,929)	خصم على الذمم المدينة للموظفين
700,152	155,325	11,062	533,765	الرصيد كما في 31 ديسمبر 2023
726,636	129,620	13,508	583,508	الرصيد كما في 1 يناير 2022
10,250	6,960	3,290	-	إضافات خلال السنة
-	3,300	(3,300)	-	إعادة تصنيف
(22,233)	(22,233)	-	-	إطفاء
(79,606)	-	(1,311)	(78,295)	استقطاعات
(2,065)	-	(566)	(1,499)	خصم على الذمم المدينة للموظفين
632,982	117,647	11,621	503,714	الرصيد كما في 31 ديسمبر 2022

إيضاحات حول القوائم المالية الموحدة (تتمة)
للسنة المنتهية في 31 ديسمبر 2023
المبالغ مدرجة بآلاف الريالات السعودية ما لم يذكر غير ذلك

13. شهرة

في 31 ديسمبر 2011، استحوذت شركة سبكيم للتسويق على 100٪ من حصص التصويت لشركة سبكيم أوروبا إس إيه، وهي شركة غير مدرجة مسجلة في سويسرا وتابعة لشركة سبكيم أوروبا كوبريتف يو آيه، بمقابل بمبلغ 106,0 مليون ريال سعودي. نشأت شهرة بمبلغ 30,0 مليون ريال سعودي من هذه المعاملة.

في 16 مايو 2019، استحوذت سبكيم على 100٪ من الأسهم وحصص التصويت في شركة الصحراء للبتروكيماويات ("الصحراء") وحصلت على السيطرة على الصحراء. نتج عن هذا التجميع للمنشآت مبلغ 600,9 مليون ريال سعودي من الشهرة تم تخصيصها بناءً على القيم العادلة المقدرة لوحدات توليد النقد التالية:

وحدات توليد النقد	القيمة الدفترية
الصحراء	342,295
الواحة	258,644
	600,939

تقوم إدارة المجموعة باختبار الشهرة سنويًا لتحري الانخفاض في القيمة باستخدام نموذج التدفقات النقدية المخصومة. نتيجة لاختبار تقييم الشهرة الذي تم إجراؤه خلال السنة المنتهية في 31 ديسمبر 2023، لم يتم تحديد أي خسارة انخفاض في القيمة. تستخدم المجموعة نموذج التدفقات النقدية المخصومة كأساس لتحديد المبالغ القابلة للاسترداد على أساس قيمة الاستخدام.

فيما يلي الافتراضات الرئيسية المستخدمة في نموذج التدفقات النقدية المخصومة:

- استندت توقعات التدفقات النقدية المستخدمة في الواحة إلى توقعات التدفقات النقدية لمدة سنتين بناءً على الميزانيات/التوقعات المعتمدة من مجلس الإدارة. استندت توقعات التدفقات النقدية المستخدمة في الصحراء إلى توقعات التدفقات النقدية بناءً على الميزانيات المعتمدة والتي تتضمن التدفقات النقدية للشركات المستثمر فيها بطريقة حقوق الملكية والمعتمدة من مجالس إداراتها.

إيضاحات حول القوائم المالية الموحدة (تتمة)
للسنة المنتهية في 31 ديسمبر 2023
المبالغ مدرجة بآلاف الريالات السعودية ما لم يذكر غير ذلك

13. شهرة (تتمة)

- كان معدل النمو المستخدم لاستقراء توقعات التدفقات النقدية بعد الفترة التي تغطيها أحدث الميزانيات / التوقعات بنسبة 2,5% (2022: 2,0%). تعتقد الإدارة أن معدلات النمو المقدرة المستخدمة لا تتجاوز متوسط معدلات النمو على المدى الطويل لأنشطة الواحة والصحراء.
- يطبق معدل خصم بنسبة 9% (2022: 10,0%) على توقعات التدفقات النقدية، والتي تستند إلى المتوسط المرجح لتكلفة رأس المال.

أجرت إدارة المجموعة تحليلاً للحساسية حول الافتراضات الرئيسية المستخدمة في نماذج التدفقات النقدية المخصومة وتعتقد أن المبلغ القابل للاسترداد للشهرة في الواحة والصحراء سيكون مساوياً للقيم الدفترية لكل منهما بناءً على التغييرات التالية في الافتراضات الرئيسية:

الواحة	الصحراء	
9.8%	10.2%	زيادة في معدل الخصم إلى:
1.7%	0.8%	نقص في معدل النمو إلى:
1.6%	5.1%	نقص أسعار البيع المتوقعة بنسبة:

يستند تحليل الحساسية أعلاه إلى التغيير في افتراض مع بقاء جميع الافتراضات الأخرى ثابتة. وفي الواقع، ليس من المرجح حدوث ذلك، وقد تكون التغييرات في بعض الافتراضات مترابطة.

كما في 31 ديسمبر 2022، لم تكن هناك افتراضات بأن التغيير المعقول المحتمل كان من شأنه أن يؤدي إلى خسارة انخفاض في القيمة.

إيضاحات حول القوائم المالية الموحدة (تتمة)
للسنة المنتهية في 31 ديسمبر 2023
المبالغ مدرجة بآلاف الريالات السعودية ما لم يذكر غير ذلك

14. أدوات مالية مشتقة

أبرمت المجموعة ترتيبًا لمقايضة أسعار الفائدة مصنفاً كأداة تحوط للتدفقات النقدية لتغطية تقلبات التدفقات النقدية الناشئة عن قروض طويلة الأجل ذات أسعار فائدة متغيرة. تؤدي مقايضة أسعار الفائدة إلى استلام المجموعة لسعر متغير سائد بين البنوك السعودية (سايبور) مع دفع سعر فائدة ثابت في ظل ظروف معينة.

تحتسب القيمة العادلة للمشتقات باستخدام تحليل التدفقات النقدية المخصومة وبالتالي يتم تصنيفها في المستوى 3 من تسلسل القيمة العادلة. تمثل بيانات السوق الهامة المستخدمة كمدخلات لهذا التقييم منحنيات سعر الفائدة (سايبور). في 31 ديسمبر 2023، لا يتوقع أن يكون أثر التغيير المتوقع للعقول في منحنيات سعر الفائدة (سايبور) جوهرياً.

في 31 ديسمبر 2023، بلغت القيمة الدفترية والقيمة العادلة لأداة التحوط مبلغ 34,2 مليون ريال سعودي (2022: لا شيء).

15. موجودات غير متداولة أخرى

تتضمن الموجودات غير المتداولة الأخرى الذمم المدينة من عقود الإيجار. فيما يلي الحركة في الذمم المدينة من عقود الإيجار:

2022	2023	
37,584	30,536	الرصيد كما في 1 يناير
1,957	1,740	إيرادات تمويل من صافي الاستثمار في عقد الإيجار
(9,005)	9,389	تعديل
30,536	41,665	الرصيد كما في 31 ديسمبر

إيضاحات حول القوائم المالية الموحدة (تتمة)
للسنة المنتهية في 31 ديسمبر 2023
المبالغ مدرجة بآلاف الريالات السعودية ما لم يذكر غير ذلك

15. موجودات غير متداولة أخرى (تتمة)

المبلغ المثبت في قائمة الربح أو الخسارة

2022	2023
1,957	1,740

إيرادات تمويل من صافي الاستثمار في عقد الإيجار

يوضح الجدول التالي تحليل استحقاق الذمم المدينة من عقود الإيجار، والذي يظهر مدفوعات الإيجار غير المخصومة الواجب استلامها بعد تاريخ التقرير:

2022	2023
2,908	2,908
11,631	11,631
21,606	47,399
36,145	61,938

خلال سنة واحدة
بين سنة واحدة إلى خمس سنوات
أكثر من خمس سنوات

إيضاحات حول القوائم المالية الموحدة (تتمة)
للسنة المنتهية في 31 ديسمبر 2023
المبالغ مدرجة بآلاف الريالات السعودية ما لم يذكر غير ذلك

16. مخزون

2022	2023	إيضاحات	
205,821	164,232		مواد أولية
815,143	580,583	1.16	بضائع جاهزة
395,486	403,161		قطع غيار ومواد استهلاكية
1,416,450	1,147,976		
(17,900)	(39,010)	2.16	مخصص المخازن و قطع الغيار بطيئة الحركة
1,398,550	1,108,966		

1.16 كما في 31 ديسمبر، تشتمل البضائع الجاهزة على مخزون بمبلغ 89,5 مليون ريال سعودي (2022: 44,0 مليون ريال سعودي) وهي منتجات شبه جاهزة.

2.16 فيما يلي حركة مخصص المخازن و قطع الغيار بطيئة الحركة:

2022	2023	
49,328	17,900	الرصيد كما في 1 يناير
14,814	21,110	مخصص للسنة
(46,242)	-	عكس قيد خلال السنة
17,900	39,010	الرصيد كما في 31 ديسمبر

3.16 بلغت قيمة تخفيض بنود المخزون إلى صافي القيمة القابلة للتحقق مبلغ 9,6 مليون ريال سعودي (2022: لا شيء). تم إثباتها كمصروف وإدراجها في تكلفة المبيعات في قائمة الربح أو الخسارة.

إيضاحات حول القوائم المالية الموحدة (تتمة)
للسنة المنتهية في 31 ديسمبر 2023
المبالغ مدرجة بآلاف الريالات السعودية ما لم يذكر غير ذلك

17. ذمم مدينة تجارية

2022	2023	إيضاحات
1,155,046	1,081,380	ذمم مدينة تجارية - بالقيمة العادلة من خلال الربح أو الخسارة
25,494	41,302	ذمم مدينة تجارية - بالتكلفة المضافة
(8,162)	(7,655)	1.17 ناقصاً: الخسارة الإئتمانية المتوقعة
1,172,378	1,115,027	

1.17 الحركة في الخسارة الائتمانية المتوقعة كما يلي:

222

2022	2023	
7,623	8,162	الرصيد كما في 1 يناير
539	86	مكون خلال السنة
-	(593)	مشطوبات
8,162	7,655	الرصيد كما في 31 ديسمبر

إيضاحات حول القوائم المالية الموحدة (تتمة)
للسنة المنتهية في 31 ديسمبر 2023
المبالغ مدرجة بآلاف الريالات السعودية ما لم يذكر غير ذلك

1.17 الحركة في الخسارة الائتمانية المتوقعة كما يلي (تتمة)

تتضمن الذمم التجارية المدينة مبلغ 343,3 مليون ريال سعودي (2022: 322,2 مليون ريال سعودي) من الأطراف ذات العلاقة. بالنسبة للشروط والأحكام المتعلقة بالذمم المدينة للأطراف ذات العلاقة، يرجى الرجوع إلى الإيضاح رقم 36. الذمم المدينة التجارية غير محملة بالفائدة، وتخضع بشكل عام لشروط الاتفاقيات المبرمة مع العملاء.

تقوم إدارة المجموعة بتحليل الرصيد القائم للعملاء على أساس منتظم وشطب أي رصيد تدرك الإدارة أنه غير قابل للتحصيل. إن الذمم المدينة التجارية بمبلغ 668,5 مليون ريال سعودي (2022: 832,7 مليون ريال سعودي) مؤمنة بموجب خطابات اعتماد وخطابات ضمان.

يرجى الرجوع إلى الإيضاح رقم 21 حول مخاطر الائتمان للذمم المدينة التجارية، والذي يناقش كيفية قيام المجموعة بإدارة وقياس جودة الائتمان للذمم المدينة التجارية.

إيضاحات حول القوائم المالية الموحدة (تتمة)
للسنة المنتهية في 31 ديسمبر 2023
المبالغ مدرجة بآلاف الريالات السعودية ما لم يذكر غير ذلك

18. مبالغ مدفوعة مقدماً وموجودات متداولة أخرى

2022	2023	
109,700	94,888	دفعات مقدمة وودائع ومبالغ مدفوعة مقدماً
48,593	52,181	مطلوب من أطراف ذات علاقة (إيضاح 36)
70,441	88,193	ضريبة مدخلات مدينة لضريبة القيمة المضافة
-	15,514	ضريبة دخل قابلة للاسترداد (إيضاح 27)
17,619	17,266	أخرى
246,353	268,042	

224

19. نقد وما يماثله

2022	2023	
323	340	نقد في الصندوق
1,298,423	885,750	نقد لدى البنك
1,157,189	617,950	ودائع قصيرة الأجل
2,455,935	1,504,040	

يتكون النقد وما يماثله من النقد والأرصدة البنكية والودائع عند الطلب والاستثمارات ذات السيولة العالية بفترات استحقاق تبلغ ثلاثة أشهر أو أقل. يتم الاحتفاظ بالودائع قصيرة الأجل لدى البنوك التجارية المحلية وتحقق إيرادات مالية بمعدلات السوق السائدة التي تقل فترات استحقاقها عن ثلاثة أشهر.

إيضاحات حول القوائم المالية الموحدة (تتمة)
للسنة المنتهية في 31 ديسمبر 2023
المبالغ مدرجة بآلاف الريالات السعودية ما لم يذكر غير ذلك

20. رأس المال والاحتياطيات

2022	2023	الأسهم المصوح بها والمصدرة والمدفوعة بالكامل بمبلغ 10 ريال سعودي للسهم الواحد
733,333,300	733,333,300	كما في 1 يناير و31 ديسمبر - عدد الأسهم
7,333,333	7,333,333	كما في 1 يناير و31 ديسمبر - رأس المال (بآلاف الريالات السعودية)

1.20 احتياطيات أخرى

تتضمن الاحتياطيات الأخرى احتياطي تحوط التدفقات النقدية واحتياطي استثمار القيمة العادلة واحتياطي لنتائج بيع / شراء الأسهم في الشركات التابعة واحتياطي تحويل العملات الأجنبية واحتياطي معاملات المدفوعات على أساس الأسهم والربح / (الخسارة) غير المحققة من منافع الموظفين. يتم تسجيل الأرباح أو الخسائر الناتجة عن بيع / شراء الأسهم في الشركات التابعة، عندما تستمر المجموعة في ممارسة السيطرة على الشركة التابعة المعنية، في احتياطي لنتائج بيع / شراء الأسهم في الشركات التابعة.

إيضاحات حول القوائم المالية الموحدة (تتمة)
للسنة المنتهية في 31 ديسمبر 2023
المبالغ مدرجة بآلاف الريالات السعودية ما لم يذكر غير ذلك

1.20 احتياطات أخرى (تتمة)

الحركة في الاحتياطات الأخرى خلال السنة كما يلي:

المجموع	إعادة قياس التزامات منافع الموظفين	احتياطي معاملات المدفوعات على أساس الأسهم	احتياطي تحويل عملات أجنبية	احتياطي لنتائج بيع / شراء الأسهم في شركات تابعة	احتياطي استثمار القيمة العادلة	احتياطي تحوط التدفقات النقدية	2023
(355,887)	(48,361)	9,658	(11,182)	(315,406)	1,468	7,936	كما في 1 يناير 2023
192	-	-	192	-	-	-	فروق صرف من تحويل عمليات أجنبية
22,655	22,655	-	-	-	-	-	ربح إعادة قياس خطط المنافع المحددة للمجموعة
2,049	-	-	-	-	2,049	-	تغيرات في القيمة العادلة للاستثمار
(4,428)	-	(4,428)	-	-	-	-	حركة في المدفوعات على أساس الأسهم - بالصافي
34,208	-	-	-	-	-	34,208	تغيرات في احتياطي تحوط التدفقات النقدية
(301,211)	(25,706)	5,230	(10,990)	(315,406)	3,517	42,144	كما في 31 ديسمبر 2023

إيضاحات حول القوائم المالية الموحدة (تتمة)
للسنة المنتهية في 31 ديسمبر 2023
المبالغ مدرجة بآلاف الريالات السعودية ما لم يذكر غير ذلك

1.20 احتياطات أخرى (تتمة)

المجموع	إعادة قياس التزامات منافع الموظفين	احتياطي معاملات المدفوعات على أساس الأسهم	احتياطي تحويل عملات أجنبية	احتياطي لنتائج بيع / شراء الأسهم في شركات تابعة	احتياطي استثمار القيمة العادلة	احتياطي تحوط التدفقات النقدية	2022
(475,628)	(90,699)	7,796	(8,706)	(393,640)	1,685	7,936	كما في 1 يناير 2022
(2,476)	-	-	(2,476)	-	-	-	فروق صرف من تحويل عمليات أجنبية
42,338	42,338	-	-	-	-	-	ربح إعادة قياس خطط المنافع المحددة للمجموعة
(217)	-	-	-	-	(217)	-	تغيرات في القيمة العادلة للاستثمار
1,862	-	1,862	-	-	-	-	محتملة مقابل مدفوعات على أساس الأسهم - بالصافي
78,234	-	-	-	78,234	-	-	صافي التغير في احتياطي البيع والشراء في شركات تابعة
(355,887)	(48,361)	9,658	(11,182)	(315,406)	1,468	7,936	كما في 31 ديسمبر 2022

كما في 31 ديسمبر 2023، كان لدى المجموعة ترتيبات المدفوعات على أساس الأسهم التالية:

إيضاحات حول القوائم المالية الموحدة (تتمة)
للسنة المنتهية في 31 ديسمبر 2023
المبالغ مدرجة بالآلاف الريالات السعودية ما لم يذكر غير ذلك

2.20 خطة شراء الأسهم (تسوية حقوق الملكية)

عرضت المجموعة على موظفيها، رهنأً بمعايير الأهلية، المشاركة في خطة شراء أسهم. في بداية الخطة، يُعرض على الموظفين المؤهلين عددٌ ثابتٌ من الأسهم بخصم 30٪ من سعر السوق في تاريخ المنح. يتم دفع نسبة 70٪ المتبقية من قيمة السوق لهذه الأسهم في تاريخ المنح من قبل الموظفين من خلال اقتطاعات من رواتبهم الشهرية على مدى ثلاث سنوات. إن سعر الممارسة ثابت في تاريخ المنح ولا يتغير. وبالتالي، فإن الموظف يستحق مخاطر ومنافع جميع تحركات أسعار الأسهم بعد تاريخ المنح.

تُستحق الأسهم إذا ظل الموظفون في الخدمة (شرط الاستحقاق) لمدة 3 سنوات (فترة الاستحقاق) ودفعوا الجزء الخاص بهم من سعر شراء الأسهم (يمثل 70٪ من قيمة السوق للأسهم في تاريخ المنح) بالكامل (شرط عدم الاستحقاق). سيتم رد المبالغ التي تم ادّخارها للموظفين الذين توقفوا عن العمل، قبل انتهاء فترة الاستحقاق، أو اختاروا عدم ممارسة خياراتهم في شراء الأسهم.

فيما يلي، حركة عدد الأسهم الممنوحة بموجب الخطة:

عدد الأدوات		
2022	2023	
3,114,675	2,617,409	كما في 1 يناير
136,214	1,144,753	ممنوحة خلال السنة
(554,371)	(2,109,795)	مستحقة خلال السنة
(79,109)	(37,985)	مصادرة خلال السنة
2,617,409	1,614,382	كما في 31 ديسمبر

إيضاحات حول القوائم المالية الموحدة (تتمة)
للسنة المنتهية في 31 ديسمبر 2023
المبالغ مدرجة بآلاف الريالات السعودية ما لم يذكر غير ذلك

2.20 خطة شراء الأسهم (تسوية حقوق الملكية) (تتمة)

31 ديسمبر 2023:

العمر التعاقدي للخيارات	سعر الممارسة	القيمة العادلة في تاريخ المنح	شروط الاستحقاق	عدد الأدوات	تاريخ المنح
3 سنوات	16.7	23.8	3 سنوات خدمة من تاريخ المنح	277,918	1 مايو 2021
3 سنوات	30.9	44.2	3 سنوات خدمة من تاريخ المنح	73,320	1 نوفمبر 2021
3 سنوات	39.4	56.2	3 سنوات خدمة من تاريخ المنح	69,902	1 مايو 2022
3 سنوات	29.6	42.3	3 سنوات خدمة من تاريخ المنح	48,489	1 نوفمبر 2022
3 سنوات	27.6	39.4	3 سنوات خدمة من تاريخ المنح	588,342	1 مايو 2023
3 سنوات	24.1	34.4	3 سنوات خدمة من تاريخ المنح	556,411	1 نوفمبر 2023

31 ديسمبر 2022:

العمر التعاقدي للخيارات	سعر الممارسة	القيمة العادلة في تاريخ المنح	شروط الاستحقاق	عدد الأدوات	تاريخ المنح
3 سنوات	9.7	13.8	3 سنوات خدمة من تاريخ المنح	1,634,382	1 مايو 2020
3 سنوات	11.6	16.6	3 سنوات خدمة من تاريخ المنح	475,413	1 نوفمبر 2020
3 سنوات	16.7	23.8	3 سنوات خدمة من تاريخ المنح	293,989	1 مايو 2021
3 سنوات	30.9	44.2	3 سنوات خدمة من تاريخ المنح	77,411	1 نوفمبر 2021
3 سنوات	39.4	56.2	3 سنوات خدمة من تاريخ المنح	85,007	1 مايو 2022
3 سنوات	29.6	42.3	3 سنوات خدمة من تاريخ المنح	51,207	1 نوفمبر 2022

إيضاحات حول القوائم المالية الموحدة (تتمة)
للسنة المنتهية في 31 ديسمبر 2023
المبالغ مدرجة بآلاف الريالات السعودية ما لم يذكر غير ذلك

2.20 خطة شراء الأسهم (تسوية حقوق الملكية) (تتمة)

بلغت المصاريف المثبتة خلال السنة الناشئة عن إطفاء الخصم المقدم بموجب ترتيبات المدفوعات على أساس الأسهم مبلغ 4,3 مليون ريال سعودي (2022: 4,8 مليون ريال سعودي).

3.20 أسهم خزينة

تتضمن أسهم الخزينة 8,2 مليون سهم (2022: 9,2 مليون سهم) من سبكي مملوكة للمجموعة.

4.20 احتياطي نظامي

وفقاً للنظام الأساسي للشركة، قامت الشركة بتكوين احتياطي نظامي من خلال تحويل 10٪ من صافي الدخل حتى يبلغ الاحتياطي ما يعادل 30٪ من رأس المال. هذا الاحتياطي غير متاح للتوزيع على المساهمين.

وفقاً لنظام الشركات الصادر حديثاً والذي يسري في المملكة العربية السعودية اعتباراً من 19 يناير 2023، تم إلغاء شرط الاحتياطي النظامي الإلزامي. ووفقاً لهذا التغيير، فإن الشركة بصدد تعديل نظامها الأساسي.

إيضاحات حول القوائم المالية الموحدة (تتمة)
للسنة المنتهية في 31 ديسمبر 2023
المبالغ مدرجة بآلاف الريالات السعودية ما لم يذكر غير ذلك

21. أدوات مالية

1.21 موجودات مالية

المجموع	بالقيمة العادلة من خلال الدخل الشامل الآخر	بالقيمة العادلة من خلال الربح أو الخسارة	بالتكلفة المطفأة	2023
326,000	-	-	326,000	استثمارات قصيرة الأجل
172,033	17,710	109,323	45,000	استثمارات طويلة الأجل
1,107,803	-	1,074,156	33,647	ذمم مدينة تجارية (إيضاح 17)
34,208	34,208	-	-	أدوات مالية مشتقة
120,905	-	-	120,905	موجودات متداولة أخرى
1,504,040	-	-	1,504,040	نقد وما يماثله (إيضاح 19)
3,264,989	51,918	1,183,479	2,029,592	
المجموع	بالقيمة العادلة من خلال الدخل الشامل الآخر	بالقيمة العادلة من خلال الربح أو الخسارة	بالتكلفة المطفأة	2022
150,019	-	20,019	130,000	استثمارات قصيرة الأجل
190,926	15,660	130,266	45,000	استثمارات طويلة الأجل
1,172,378	-	1,155,046	17,332	ذمم مدينة تجارية (إيضاح 17)
143,851	-	-	143,851	موجودات متداولة أخرى
2,455,935	-	-	2,455,935	نقد وما يماثله (إيضاح 19)
4,113,109	15,660	1,305,331	2,792,118	

إيضاحات حول القوائم المالية الموحدة (تتمة)
للسنة المنتهية في 31 ديسمبر 2023
المبالغ مدرجة بآلاف الريالات السعودية ما لم يذكر غير ذلك

2.21 مطلوبات مالية

مطلوبات مالية مقاسة بالتكلفة المطفأة:

أ. قروض واقتراضات

2022	2023	
		قروض واقتراضات متداولة
272,883	337,664	قروض متوافقة مع الشريعة الإسلامية (إيضاح رقم 1-2-21)
11,502	800	صندوق التنمية الصناعية السعودي (إيضاح رقم 2-2-21)
284,385	338,464	
		قروض أخرى متداولة
-	196,875	قرض قصير الأجل (إيضاح رقم 3-2-21)
284,385	535,339	مجموع القروض والاقتراضات المتداولة
		قروض واقتراضات غير متداولة
3,049,133	2,006,882	قروض متوافقة مع الشريعة الإسلامية
-	10,500	صندوق التنمية الصناعية السعودي
3,049,133	2,017,382	مجموع القروض والاقتراضات غير المتداولة
3,333,518	2,552,721	مجموع القروض والاقتراضات

إيضاحات حول القوائم المالية الموحدة (تتمة)
للسنة المنتهية في 31 ديسمبر 2023
المبالغ مدرجة بآلاف الريالات السعودية ما لم يذكر غير ذلك

2.21 مطلوبات مالية (تتمة)

فيما يلي الاستحقاقات الإجمالية للقروض طويلة الأجل كما في 31 ديسمبر:

2022	2023	
284,385	-	2023
929,712	535,339	2024
585,868	538,149	2025
739,392	669,516	2026
501,697	504,697	2027
292,464	305,020	2028 وما بعدها
3,333,518	2,552,721	

لم تكن هناك حركة غير نقدية جوهرية في الأرصدة خلال السنتين المنتهيتين في 31 ديسمبر 2023 و2022.

ب. مطلوبات مالية أخرى

2022	2023	
138,848	167,061	مطلوبات إيجارية (إيضاح 7)
251,003	291,619	ذمم دائنة تجارية
1,052,463	1,049,103	مصاريف مستحقة ومطلوبات متداولة أخرى (إيضاح 25)
1,442,314	1,507,783	مجموع المطلوبات المالية الأخرى المقاسة بالتكلفة المطفأة
4,775,832	4,060,504	مجموع المطلوبات المالية المقاسة بالتكلفة المطفأة

إيضاحات حول القوائم المالية الموحدة (تتمة)
للسنة المنتهية في 31 ديسمبر 2023
المبالغ مدرجة بالآلاف الريالات السعودية ما لم يذكر غير ذلك

1.2.21 قروض بنكية متوافقة مع الشريعة الإسلامية

أبرمت المجموعة اتفاقيات تسهيلات ائتمانية متوافقة مع الشريعة الإسلامية مع مؤسسات مالية فردية. تسدد القروض على أقساط نصف سنوية و سنوية غير متساوية. تحمل القروض نفقات مالية بمعدل سعر الفائدة السائد بين البنوك في السعودية (سايبور) بالإضافة إلى هامش ثابت. تتضمن الاتفاقيات تعهدات للحفاظ على نسب مالية معينة. كما في 31 ديسمبر 2023، كانت المجموعة ملتزمة بهذه التعهدات.

2.2.21 قرض مضمون - صندوق التنمية الصناعية السعودي

منح صندوق التنمية الصناعية السعودي قرضًا للشركة السعودية للتقنيات المتقدمة. هذا القرض مضمون بضمانات شركات من شركة سبكييم ورهن ذي أولوية على جميع الموجودات الحالية والمستقبلية. تسدد القروض على أقساط نصف سنوية غير متساوية. تتضمن اتفاقيات القروض تعهدات بالمحافظة على نسب مالية خلال فترة القروض. تحمل أتعاب الإدارة وأتعاب المتابعة على القروض كما هو منصوص عليه في اتفاقيات القروض. كما في 31 ديسمبر 2023، كانت الشركة السعودية للتقنيات المتقدمة في حالة خرق للتعهدات المتعلقة بالنسبة الحالية ومجموع المطوبات إلى نسبة صافي القيمة الملموسة ومتطلبات النفقات الرأسمالية لقرض صندوق التنمية الصناعية السعودي. حصلت الإدارة على تنازل من صندوق التنمية الصناعية السعودي للامتثال لهذه التعهدات.

3.2.21 قرض قصير الأجل

خلال السنة، حصلت المجموعة على قرض قصير الأجل من بنك التصدير والاستيراد السعودي. يحمل القرض نفقات مالية بهامش ثابت كما هو منصوص عليه في اتفاقية القرض.

إيضاحات حول القوائم المالية الموحدة (تتمة)
للسنة المنتهية في 31 ديسمبر 2023
المبالغ مدرجة بآلاف الريالات السعودية ما لم يذكر غير ذلك

3.21 موجودات مالية مقاسة بالقيمة العادلة

تستخدم المجموعة أساليب التقييم التي تعد مناسبة وفقاً للظروف المحيطة وكذلك التي تتوفر لها البيانات الكافية لقياس القيمة العادلة، مما يزيد من استخدام المدخلات التي يمكن رصدها ذات العلاقة ويقلل من استخدام المدخلات التي لا يمكن رصدها. يتم تصنيف جميع الموجودات والمطلوبات المقاسة بالقيمة العادلة أو الفصح عنها في القوائم المالية الموحدة ضمن التسلسل الهرمي للقيمة العادلة، على النحو المبين أدناه، استناداً إلى أدنى مستوى للمدخلات الجوهرية لقياس القيمة العادلة لكل:

- 1 المستوى أسعار السوق المدرجة (غير المعدلة) في الأسواق النشطة للموجودات أو المطلوبات المماثلة.
- 2 المستوى أساليب التقييم التي يكون فيها أدنى مستوى للمدخلات الجوهرية لقياس القيمة العادلة يمكن رصده بطريقة مباشرة أو غير مباشرة.
- 3 المستوى أساليب التقييم التي يكون فيها أدنى مستوى للمدخلات الجوهرية لقياس القيمة العادلة لا يمكن رصده.

يشتمل الجدول التالي على القيم الدفترية والقيم العادلة للموجودات المالية بما في ذلك مستوياتها في تسلسل القيمة العادلة للأدوات المالية التي تقاس بالقيمة العادلة. ولا يشتمل الجدول على معلومات القيمة العادلة للموجودات المالية التي لا تقاس بالقيمة العادلة إذا كانت القيمة الدفترية تمثل تقريباً معقولاً للقيمة العادلة.

كما في 31 ديسمبر 2023 و2022، تقدّر القيم العادلة للأدوات المالية للمجموعة بالتكلفة المطفأة، بخلاف الأدوات المالية غير المتداولة، على أنها تقارب قيمها الدفترية حيث أن الأدوات المالية قصيرة الأجل بطبيعتها ويتوقع تحقيقها بقيمتها الدفترية في غضون اثني عشر شهراً من تاريخ قائمة المركز المالي. يتم تقدير القيم العادلة للمطلوبات المالية غير المتداولة على أنها تقارب قيمها الدفترية حيث تحمل معدلات فائدة تستند إلى معدلات الفائدة السائدة في السوق.

إيضاحات حول القوائم المالية الموحدة (تتمة)
 للسنة المنتهية في 31 ديسمبر 2023
 المبالغ مدرجة بآلاف الريالات السعودية ما لم يذكر غير ذلك

3.21 موجودات مالية مقاسة بالقيمة العادلة (تتمة)

المستوى 3	المستوى 2	المستوى 1	القيمة العادلة	القيمة الدفترية	
كما في 31 ديسمبر 2023					
-	1,074,156	-	1,074,156	1,074,156	ذمم مدينة تجارية
34,208	-	-	34,208	34,208	أدوات مالية مشتقة
-	-	33,225	33,225	33,225	استثمارات طويلة الأجل صندوق استثماري مشترك مدرج
-	76,096	-	76,096	76,096	صندوق استثماري مشترك غير مدرج
-	-	17,710	17,710	17,710	أسهم حقوق ملكية
34,208	1,150,252	50,935	1,235,395	1,235,395	المجموع

إيضاحات حول القوائم المالية الموحدة (تتمة)
للسنة المنتهية في 31 ديسمبر 2023
المبالغ مدرجة بآلاف الريالات السعودية ما لم يذكر غير ذلك

3.21 موجودات مالية مقاسة بالقيمة العادلة (تتمة)

المستوى 3	المستوى 2	المستوى 1	القيمة العادلة	القيمة الدفترية	
كما في 31 ديسمبر 2022					
-	1,155,046	-	1,155,046	1,155,046	ذمم مدينة تجارية
-	-	20,019	20,019	20,019	استثمارات قصيرة الأجل أسهم حقوق ملكية
-	-	37,050	37,050	37,050	استثمارات طويلة الأجل صندوق استثماري مشترك مدرج
-	93,216	-	93,216	93,216	صندوق استثماري مشترك غير مدرج
-	-	15,660	15,660	15,660	أسهم حقوق ملكية
-	1,248,262	72,729	1,320,991	1,320,991	المجموع

تستند القيمة العادلة للذمم المدينة التجارية على المعلومات المقدمة من قبل المسوّقين والتي تستند على أسعار السوق المعلنة للبضائع المباعة من قبل المجموعة كما تم تعديلها لتكاليف الشحن والمناولة المقدرة من قبل المسوّقين، إن وجدت. في 31 ديسمبر 2023، كان لدى المجموعة 10 عملاء (2022: 10 عملاء) يمثلون معًا 537 مليون ريال سعودي (2022: 564 مليون ريال سعودي) وما يقارب 47٪ (2022: 45٪) من مجموع الذمم المدينة التجارية. خلال السنتين المنتهيتين في 31 ديسمبر 2023 و2022، لم يكن لدى المجموعة عملاء أفراد تمثل إيراداتهم أكثر من 10٪ من الإيرادات الموحدة.

إيضاحات حول القوائم المالية الموحدة (تتمة)
للسنة المنتهية في 31 ديسمبر 2023
المبالغ مدرجة بآلاف الريالات السعودية ما لم يذكر غير ذلك

4.21 أهداف وسياسات إدارة مخاطر الأدوات المالية

تتعرض المجموعة لمخاطر السوق ومخاطر الائتمان ومخاطر السيولة. وتشرف الإدارة العليا للمجموعة على إدارة هذه المخاطر. وتخضع أنشطة المخاطر المالية للمجموعة لسياسات وإجراءات مناسبة. يتم تحديد المخاطر المالية وقياسها وإدارتها وفقاً لسياسات المجموعة ومدى تقبلها للمخاطر. يتم تنفيذ جميع الأنشطة لأغراض إدارة المخاطر من قبل فرق لديها المهارات والخبرات والإشراف المناسبين. تنص سياسة المجموعة على أنه لا يجوز تداول الأدوات المشتقة لأغراض المضاربة. يقوم مجلس الإدارة بفحص سياسات إدارة هذه المخاطر والموافقة عليها، والتي تم تلخيصها أدناه.

مخاطر السوق

مخاطر السوق هي مخاطر تقلب القيمة العادلة أو التدفقات النقدية المستقبلية للأداة المالية بسبب التغيرات في أسعار السوق. تتكون مخاطر السوق من ثلاثة أنواع من المخاطر: مخاطر سعر الفائدة ومخاطر العملة ومخاطر الأسعار الأخرى، مثل مخاطر أسعار الأسهم ومخاطر أسعار السلع. تتضمن الأدوات المالية المتأثرة بمخاطر السوق: الاقتراضات والاستثمارات والذمم المدينة التجارية.

مخاطر سعر الفائدة

مخاطر سعر الفائدة هي المخاطر المتعلقة بتقلب القيمة العادلة أو التدفقات النقدية المستقبلية لأداة مالية بسبب التغيرات في أسعار الفائدة في السوق. إن تعرض المجموعة لمخاطر التغيرات في أسعار الفائدة في السوق يتعلق بشكل أساسي بالتزامات ديون المجموعة المحملة بأسعار فائدة متغيرة. وإدارة هذا الأمر، لدى المجموعة سياسة لتقييم الآثار المترتبة على التغيرات في أسعار الفائدة وتقييم الحاجة إلى إبرام مقايضات سعر الفائدة، والتي توافق بموجبها على تبادل، وفق فواصل زمنية، الفرق بين مبالغ سعر الفائدة الثابتة والمتغيرة التي يتم حسابها استناداً إلى المبالغ الاسمية المتفق عليها. في 31 ديسمبر 2023، بلغ سعر الفائدة الثابت على القرض طويل الأجل القائم حوالي 17٪ (2022: 27٪) من نفقات التمويل على القروض.

إيضاحات حول القوائم المالية الموحدة (تتمة)
للسنة المنتهية في 31 ديسمبر 2023
المبالغ مدرجة بآلاف الريالات السعودية ما لم يذكر غير ذلك

4.21 أهداف وسياسات إدارة مخاطر الأدوات المالية (تتمة)

حساسية سعر الفائدة

يبين الجدول التالي الحساسية للتغيرات المعقولة المحتملة في أسعار الفائدة على ذلك الجزء من الافتراضات، بعد الأخذ بعين الاعتبار أثر محاسبة التحوط (إن وجد). وعند بقاء جميع المتغيرات الأخرى ثابتة، فإن ربح المجموعة قبل الزكاة وضريبة الدخل يتأثر من خلال التأثير على الافتراضات المحملة بأسعار متغيرة كما يلي:

الأثر على الربح قبل الزكاة وضريبة الدخل	الزيادة/ النقص	
		31 ديسمبر 2023
11.7	+50 نقطة أساس	الأثر بمليون ريال سعودي بسبب التغير في نقطة الأساس
(11.7)	-50 نقطة أساس	الأثر بمليون ريال سعودي بسبب التغير في نقطة الأساس
		31 ديسمبر 2022
16.6	+50 نقطة أساس	الأثر بمليون ريال سعودي بسبب التغير في نقطة الأساس
(16.6)	-50 نقطة أساس	الأثر بمليون ريال سعودي بسبب التغير في نقطة الأساس

إيضاحات حول القوائم المالية الموحدة (تتمة)
للسنة المنتهية في 31 ديسمبر 2023
المبالغ مدرجة بآلاف الريالات السعودية ما لم يذكر غير ذلك

4.21 أهداف وسياسات إدارة مخاطر الأدوات المالية (تتمة)

مخاطر العملات الأجنبية

إن مخاطر العملات الأجنبية هي مخاطر التغير في القيمة العادلة أو التدفقات النقدية المستقبلية لأداة مالية بسبب التغيرات في أسعار صرف العملات الأجنبية. إن تعرض المجموعة لمخاطر التغيرات في أسعار صرف العملات الأجنبية يتعلق بشكل أساسي بالأنشطة التشغيلية للمجموعة (عندما تكون الإيرادات أو المصاريف محددة بعملة مختلفة عن العملة الوظيفية للمجموعة) وصافي استثمارات المجموعة في الشركات التابعة الأجنبية بما في ذلك مبالغ العملات الأجنبية المطلوبة من اطراف ذات علاقة. تخضع المجموعة لتقلبات في أسعار صرف العملات الأجنبية للدولار الأسترالي واليورو. إن معاملات المجموعة بالدولار الأمريكي لا تخضع لمخاطر العملات الأجنبية حيث أن الريال السعودي مربوط بالدولار الأمريكي. تتم مراقبة مخاطر العملة على مستوى المجموعة. تراقب المجموعة التقلبات في أسعار الصرف وتدير مخاطر العملات الأجنبية من خلال المراقبة عن كثب لتقلبات العملات الأجنبية وشراء هذه العملات إذا كانت ظروف السوق إيجابية. كما في 31 ديسمبر 2023، لم يكن تعرض المجموعة لمخاطر العملات الأجنبية جوهرياً لأن التغير المحتمل المعقول في سعر صرف الدولار الأسترالي أو اليورو لن يكون له أثر جوهري على ربح المجموعة قبل الزكاة وضريبة الدخل.

مخاطر أسعار السلع

تتعرض الشركة لأثر تقلبات السوق في سعر مدخلات الإنتاج المختلفة، وبشكل أساسي البروبان والإيثان والإيثيلين والبروبيلين والغاز الطبيعي والمرافق، حيث ترتبط العديد من المدخلات بأسعار النفط الخام. تخضع الشركة أيضاً لمخاطر أسعار السلع في مبيعات الأسعار المؤقتة للمسوقين والمشتريين حيث أن السعر النهائي سيتقلب بسبب التغير في أسعار السوق للمنتجات. لإدارة المخاطر، قام مجلس الإدارة بوضع وإصدار إستراتيجية إدارة المخاطر التي تتضمن شراء عقود طويلة الأجل ذات أسعار ثابتة حيثما أمكن للتعامل مع مخاطر أسعار السلع. بالإضافة إلى ذلك، فإن أسعار بعض المدخلات ذات الأسعار المتغيرة مثل البروبان والبروبيلين والإيثيلين مرتبطة نسبياً بسعر بيع المنتج النهائي الذي تباعه المجموعة، مما يخفف أيضاً من التعرض. لا يمكن تحديد حساسية محفظة منتجات المجموعة للتقلبات في أسعار النفط الخام على نحو معقول، وبالتالي لم يتم الإفصاح عنها. من غير المتوقع أن تكون مخاطر أسعار السلع المتعلقة بمبيعات الأسعار المؤقتة جوهرياً لأن الفترة الزمنية بين البيع المؤقت والبيع النهائي للعملاء ليست أكثر من أيام قليلة، وبالتالي فإن أي تحركات في الأسعار بين كلا التاريخين في العادة ليست جوهرياً.

إيضاحات حول القوائم المالية الموحدة (تتمة)
للسنة المنتهية في 31 ديسمبر 2023
المبالغ مدرجة بآلاف الريالات السعودية ما لم يذكر غير ذلك

4.21 أهداف وسياسات إدارة مخاطر الأدوات المالية (تتمة)

تحليل الحساسية - مخاطر أسعار الأسهم

استثمارات حقوق الملكية المدرجة للمجموعة مدرجة في السوق المالية السعودية (تداول). كما في 31 ديسمبر 2023، لم يكن تعرض المجموعة لمخاطر أسعار الأسهم جوهرياً حيث أن التغيير المعقول المحتمل في سعر السهم لن يكون له أثر جوهري على ربح المجموعة قبل الزكاة وضريبة الدخل.

مخاطر الائتمان

مخاطر الائتمان هي مخاطر عدم مقدرة طرف لأداة مالية أو عقد عميل على الوفاء بالتزاماته مما يؤدي إلى تكبد الطرف الآخر خسارة مالية. تتعرض المجموعة لمخاطر الائتمان من أنشطتها التشغيلية (في المقام الأول الذمم المدينة التجارية بالتكلفة المطفأة)، ومن أنشطتها التمويلية، بما في ذلك الودائع لدى البنوك والمؤسسات المالية ومعاملات صرف العملات الأجنبية والأدوات المالية الأخرى. يكمن أكبر تعرض لمخاطر الائتمان بتاريخ التقرير في القيمة الدفترية لكل فئة من فئات الموجودات المالية وموجودات العقود، كما هو مبين أدناه.

241

2022	2023	أدوات مالية
45,000	45,000	استثمارات طويلة الأجل
65,925	85,828	ذمم مدينة تجارية ومطلوب من أطراف ذات علاقة
130,000	326,000	استثمارات قصيرة الأجل
143,851	120,905	موجودات متداولة أخرى
2,455,935	1,504,040	نقد وما يماثله

إيضاحات حول القوائم المالية الموحدة (تتمة)
للسنة المنتهية في 31 ديسمبر 2023
المبالغ مدرجة بآلاف الريالات السعودية ما لم يذكر غير ذلك

4.21 أهداف وسياسات إدارة مخاطر الأدوات المالية (تتمة)

يمثل النقد وما يماثله والاستثمارات مخاطر ائتمان منخفضة حيث يتم إيداعها في بنوك محلية حسنة السمعة ذات تصنيف ائتماني جيد.

تسجل الذمم المدينة التجارية والمطلوب من الأطراف ذات العلاقة بالصافي من الخسارة الائتمانية المتوقعة. راجع أيضاً الإيضاح رقم 5-36 لمخاطر الائتمان على عقود الضمانات المالية.

ذمم مدينة تجارية بالتكلفة المطفأة وموجودات عقود

تُدار مخاطر ائتمان العملاء وفقاً لسياسة المجموعة وإجراءاتها وضوابطها الرقابية المتعلقة بإدارة مخاطر ائتمان العملاء. ويتم تقييم جودة ائتمان العملاء بناءً على درجات التصنيف الائتماني الموضح للعملاء، ويتم تحديد حدود الائتمان الفردية وفقاً لهذا التقييم. تُرصد الذمم المدينة القائمة باستمرار ويتم تغطية أي شحنات إلى العملاء الرئيسيين بشكل عام عن طريق خطابات اعتماد أو غيرها من أنواع التأمين على الائتمان.

يتم تحليل متطلبات الانخفاض في القيمة في كل تاريخ تقرير على أساس العملاء الكبار كل على حدة. بالإضافة إلى ذلك، يتم تجميع عدد كبير من الذمم المدينة للعملاء الصغار إلى مجموعات متماثلة ويتم تقييمها بشكل جماعي لتحري الانخفاض في قيمتها. وتقيم المجموعة تركيز المخاطر المتعلقة بالذمم المدينة التجارية على أنها ضمن المستوى الطبيعي، نظراً لكون عملائها يعملون في عدة دول وقطاعات وأسواق مستقلة إلى حد كبير.

إيضاحات حول القوائم المالية الموحدة (تتمة)
للسنة المنتهية في 31 ديسمبر 2023
المبالغ مدرجة بآلاف الريالات السعودية ما لم يذكر غير ذلك

تقييم الخسارة الائتمانية المتوقعة للعملاء كما في 31 ديسمبر 2023

تقوم المجموعة بتخصيص كل تعرض وفقاً لدرجة مخاطر الائتمان بناءً على خصائص مخاطر الائتمان وأيام التخلف عن السداد. تستند معدلات الخسارة المتوقعة على جدول الدفع للعملاء في تواريخ الاستحقاق.

يقدم الجدول التالي معلومات حول التعرض لمخاطر الائتمان والخسائر الائتمانية المتوقعة للذمم المدينة التجارية وموجودات العقود من العملاء:

31 ديسمبر 2023	معدل الانخفاض في قيمة الخسائر الائتمانية المتوقعة	مجمّل القيمة الدفترية	الانخفاض في قيمة الخسائر الائتمانية المتوقعة
متداولة (غير متأخرة عن السداد)	-	31,224	-
متأخرة عن السداد من 0-90 يوماً	٪56	5,472	(3,049)
متأخرة عن السداد من 91-120 يوماً	٪100	262	(262)
متأخرة عن السداد من 121-180 يوماً	٪100	380	(380)
متأخرة عن السداد من 181-360 يوماً	٪100	701	(701)
متأخرة عن السداد لأكثر من 360 يوماً	٪100	3,263	(3,263)
		41,302	(7,655)
31 ديسمبر 2022	معدل الانخفاض في قيمة الخسائر الائتمانية المتوقعة	مجمّل القيمة الدفترية	الانخفاض في قيمة الخسائر الائتمانية المتوقعة
متداولة (غير متأخرة عن السداد)	-	14,871	-
متأخرة عن السداد من 0-90 يوماً	-	-	-
متأخرة عن السداد من 91-120 يوماً	٪40	4,101	(1,640)
متأخرة عن السداد من 121-180 يوماً	٪100	-	-
متأخرة عن السداد من 181-360 يوماً	٪100	1,366	(1,366)
متأخرة عن السداد لأكثر من 360 يوماً	٪100	5,156	(5,156)
		25,494	(8,162)

إيضاحات حول القوائم المالية الموحدة (تتمة)
للسنة المنتهية في 31 ديسمبر 2023
المبالغ مدرجة بالآلاف الريالات السعودية ما لم يذكر غير ذلك

تقييم الخسارة الائتمانية المتوقعة للعملاء كما في 31 ديسمبر 2023 (تتمة)

تستند معدلات الانخفاض في قيمة الخسائر الائتمانية المتوقعة إلى الخبرة الفعلية في مجال الخسارة الائتمانية على مدار السنوات الماضية. تعكس هذه المعدلات الظروف الاقتصادية خلال الفترة التي تم خلالها جمع البيانات التاريخية والظروف الحالية ووجهة نظر المجموعة للظروف الاقتصادية على مدى العمر المتوقع للذمم المدينة.

الأدوات المالية والودائع النقدية

تُدار مخاطر الائتمان من الأرصدة لدى البنوك والمؤسسات المالية الأخرى من خلال قسم الخزانة في المجموعة وفقاً لسياسة المجموعة. لا يتم استثمار الأموال الفائضة إلا مع الأطراف المقابلة المعتمدين وضمن حدود الائتمان المخصصة لكل طرف مقابل. يتم فحص حدود ائتمان الطرف المقابل من قبل مجلس إدارة المجموعة على أساس سنوي، ويمكن تحديثها على مدار السنة رهنأً بموافقات معينة. وقد يتم وضع الحدود لخفض تركيز المخاطر وبالتالي تخفيف الخسارة المالية من خلال فشل الطرف المقابل المحتمل في سداد المدفوعات. إن أقصى تعرض للمجموعة لمخاطر الائتمان لمكونات قائمة المركز المالي هو القيم الدفترية.

مخاطر السيولة

إن مخاطر السيولة هي مخاطر صعوبات في تأمين السيولة اللازمة للوفاء بالارتباطات المتعلقة بالأدوات المالية قد تواجه المجموعة. قد تنتج مخاطر السيولة عن عدم القدرة على بيع أحد الموجودات المالية بسرعة وبقيمة تقارب قيمته العادلة. تدير المجموعة مخاطر السيولة من خلال إدارة رأس المال العامل والتأكد من توفر تسهيلات بنكية.

إيضاحات حول القوائم المالية الموحدة (تتمة)
للسنة المنتهية في 31 ديسمبر 2023
المبالغ مدرجة بآلاف الريالات السعودية ما لم يذكر غير ذلك

تقييم الخسارة الائتمانية المتوقعة للعملاء كما في 31 ديسمبر 2023 (تتمة)

يلخص الجدول التالي آجال استحقاق المطلوبات المالية للمجموعة بناءً على مدفوعات تعاقدية غير مخصصة:

المجموع	أكثر من 5 سنوات	من سنة واحدة إلى 5 سنوات	من 6 إلى 12 شهراً	أقل من 6 أشهر	عند الطلب	القيمة الدفترية	كما في 31 ديسمبر 2023
184,454	131,248	42,456	5,375	5,375	-	167,061	مطلوبات إيجارية
291,619	-	-	-	291,619	-	291,619	ذمم دائنة تجارية
1,049,103	-	-	-	1,049,103	-	1,049,103	مصاريف مستحقة ومطلوبات متداولة أخرى
196,875	-	-	-	196,875	-	196,875	اقتراضات قصيرة الأجل
2,576,059	-	2,216,411	240,925	118,723	-	2,552,721	اقتراضات طويلة الأجل
123,200	-	-	-	-	123,200	123,200	ضمانات مالية
4,421,310	131,248	2,258,867	246,300	1,661,695	123,200	4,380,579	
المجموع	أكثر من 5 سنوات	من سنة واحدة إلى 5 سنوات	من 6 إلى 12 شهراً	أقل من 6 أشهر	عند الطلب	القيمة الدفترية	كما في 31 ديسمبر 2022
167,608	118,632	38,728	5,124	5,124	-	138,848	مطلوبات إيجارية
251,003	-	-	-	251,003	-	251,003	ذمم دائنة تجارية
1,052,463	-	-	-	1,052,463	-	1,052,463	مصاريف مستحقة ومطلوبات متداولة أخرى
3,891,188	310,421	3,095,369	235,216	250,182	-	3,333,518	اقتراضات طويلة الأجل
123,200	-	-	-	-	123,200	123,200	ضمانات مالية
5,485,462	429,053	3,134,097	240,340	1,558,772	123,200	4,899,032	

إيضاحات حول القوائم المالية الموحدة (تتمة)
للسنة المنتهية في 31 ديسمبر 2023
المبالغ مدرجة بالآلاف الريالات السعودية ما لم يذكر غير ذلك

تقييم الخسارة الائتمانية المتوقعة للعملاء كما في 31 ديسمبر 2023 (تتمة)

إدارة رأس المال

إن الهدف الرئيسي الذي تسعى إليه المجموعة من إدارة رأس المال هو ضمان الحفاظ على تصنيف ائتماني قوي ونسب رأس مال صحية لدعم أعمالها وزيادة قيمة المساهمين. يقوم مجلس إدارة المجموعة بإدارة هيكل رأس المال وإجراء التعديلات عليه، في ضوء التغيرات في الظروف الاقتصادية ومتطلبات التعهدات المالية. للحفاظ على هيكل رأس المال أو تعديله، يجوز للمجموعة تعديل مدفوعات توزيعات الأرباح للمساهمين أو إعادة رأس المال إلى المساهمين أو إصدار أسهم جديدة. تقوم المجموعة بمراقبة رأس المال باستخدام نسبة المديونية والنسبة الحالية لضمان الامتثال للتعهدات المالية المطبقة على تسهيلات القروض. تحتسب نسبة المديونية كنسبة مئوية من مجموع المطلوبات إلى مجموع المطلوبات وحقوق الملكية. راجع الايضاح رقم 2-21 للحصول على تفاصيل الامتثال بالتعهدات.

246

التركز المفرط للمخاطر

ينتج التركيز عندما يشترك عدد من الأطراف في أنشطة عمل مماثلة أو أنشطة في ذات الإقليم الجغرافي أو يكون لديها خصائص اقتصادية يمكن أن تتسبب في تأثير قدرتها على الوفاء بالالتزامات التعاقدية بشكل مماثل لتأثرها بالتغيرات في الظروف الاقتصادية أو السياسية أو ظروف أخرى. وتشير التركزات إلى التأثير النسبي لأداء المجموعة بالتطورات التي تؤثر على قطاع أعمال معين. ولتفادي التركيز المفرط للمخاطر، تشتمل سياسات وإجراءات المجموعة على إرشادات محددة تهدف إلى التركيز على الحفاظ على تنوع المحفظة. تتم مراقبة وإدارة التركزات المحددة لمخاطر الائتمان وفقاً لذلك. خلال السنتين المنتهيتين في 31 ديسمبر 2023 و2022، لم يكن لدى المجموعة تركيز جوهري في معاملات الإيرادات من أي دولة أجنبية.

إيضاحات حول القوائم المالية الموحدة (تتمة)
للسنة المنتهية في 31 ديسمبر 2023
المبالغ مدرجة بآلاف الريالات السعودية ما لم يذكر غير ذلك

22. مطلوبات تعاقدية

تشمل المطلوبات التعاقدية بشكل أساسي ما يلي:

- دفعة مقدمة لاستخدام بعض المرافق المشتركة من قبل مشروع مشترك والتي سيتم تعديلها على مدار مدة عقد استخدام المرافق المشتركة. كما في 31 ديسمبر 2023، بلغ الرصيد القائم مبلغ 42,8 مليون ريال سعودي (2022: 47,4 مليون ريال سعودي) بما في ذلك مبلغ 4,6 مليون ريال سعودي (2022: 4,6 مليون ريال سعودي) والذي تم تصنيفه كمتداول.
- مخصص خسارة ائتمانية متوقعة مقابل عقد ضمان مالي بمبلغ 123,2 مليون ريال سعودي مصنّف على أنه التزام متداول (2022: 123,2 مليون ريال سعودي مصنّف على أنه التزام غير متداول).

23. منافع الموظفين

2022	2023	إيضاحات	
535,688	572,687	1.23	منافع ما بعد الخدمة
51,588	63,208	2.23	خطة الادخار
587,276	635,895		

1.23 منافع ما بعد الخدمة

لدى المجموعة خطة منافع محددة لما بعد الخدمة. إن المنافع مطلوبة بموجب نظام العمل والعمال السعودي. قامت المجموعة وشركاتها التابعة بإثبات المنافع في قائمة الربح والخسارة الموحدة. تعتمد المنافع على رواتب وبدلات الموظفين الأخيرة وعدد سنوات خدماتهم المتراكمة، كما هو منصوص عليه في أنظمة المملكة العربية السعودية. يلخص الجدول التالي مكونات صافي مصاريف المنافع المثبتة في قائمة الربح أو الخسارة الموحدة وقائمة الدخل الشامل الموحدة والمبالغ المثبتة في قائمة المركز المالي الموحدة.

إيضاحات حول القوائم المالية الموحدة (تتمة)
للسنة المنتهية في 31 ديسمبر 2023
المبالغ مدرجة بالآلاف الريالات السعودية ما لم يذكر غير ذلك

1.23 منافع ما بعد الخدمة (تتمة)

فيما يلي صافي مصروف المنافع المثبت في قائمة الدخل الموحدة:

2022	2023	
65,895	65,445	تكلفة الخدمة الحالية
12,896	22,200	تكلفة فائدة على التزام منافع محددة
78,791	87,645	

إعادة القياس المثبتة في قائمة الدخل الشامل الموحدة

2022	2023	
(67,215)	(24,302)	ربح بسبب التغيير في الافتراضات المالية
24,809	1,282	خسارة ناتجة عن التغيير في تعديلات الخبرة
(42,406)	(23,020)	
935	(298)	حصة من (خسارة) دخل مشروع مشترك وشركات زميلة
(41,471)	(23,318)	

إيضاحات حول القوائم المالية الموحدة (تتمة)
للسنة المنتهية في 31 ديسمبر 2023
المبالغ مدرجة بالآلاف الريالات السعودية ما لم يذكر غير ذلك

1.23 منافع ما بعد الخدمة (تتمة)

فيما يلي الحركة في القيمة الحالية لالتزام منافع الموظفين المحددة:

2022	2023	
531,027	535,688	كما في 1 يناير
53,672	51,098	تكلفة الخدمة الحالية
12,896	22,200	تكلفة الفائدة على التزام المنافع
(42,406)	(23,020)	ربح اكتواري على الالتزام
2,943	-	تحويلات
(22,444)	(13,279)	منافع مدفوعة خلال السنة
535,688	572,687	كما في 31 ديسمبر

تشتمل الافتراضات الرئيسية المستخدمة في تحديد التزام المنافع المحددة للموظفين على ما يلي:

2022	2023	
%4.20	%4.88	معدل الخصم
%4.20	%4.20	الزيادات المستقبلية في الرواتب
أ 52-1949	أ 52-1949	معدل الوفيات
%12 سنويًا	%12 سنويًا	معدلات دوران الموظفين

استندت الافتراضات المرتبطة بالوفيات في المستقبل إلى الإحصاءات المنشورة وجداول معدلات الوفيات. فيما يلي تحليل الحساسية الكمية لمعدل الخصم والزيادات في الرواتب على التزام المنافع المحددة كما في 31 ديسمبر:

إيضاحات حول القوائم المالية الموحدة (تتمة)
للسنة المنتهية في 31 ديسمبر 2023
المبالغ مدرجة بآلاف الريالات السعودية ما لم يذكر غير ذلك

1.23 منافع ما بعد الخدمة (تتمة)

فيما يلي الحركة في القيمة الحالية لالتزام منافع الموظفين المحددة:

معدل الخصم		الافتراضات
زيادة بنسبة 0,5%	نقص بنسبة 0,5%	تحليل الحساسية
538,732	609,385	التزام المنافع المحددة كما في 31 ديسمبر 2023
521,482	594,464	التزام المنافع المحددة كما في 31 ديسمبر 2022
معدل الخصم		الافتراضات
زيادة بنسبة 0,5%	نقص بنسبة 0,5%	تحليل الحساسية
611,744	536,000	التزام المنافع المحددة كما في 31 ديسمبر 2023
596,515	518,994	التزام المنافع المحددة كما في 31 ديسمبر 2022

تحدد تحليلات الحساسية أعلاه بناءً على طريقة تقوم باستقراء أثر التزام المنافع المحددة كنتيجة للتغيرات المعقولة في الافتراضات الرئيسية التي تحدث في نهاية فترة التقرير. يقوم تحليل الحساسية على التغير في أحد الافتراضات الرئيسية مع بقاء جميع الافتراضات الأخرى ثابتة. قد لا يمثل تحليل الحساسية التغيرات الفعلية في التزام المنافع المحددة لأنه من غير المحتمل بأن تكون التغيرات في الافتراضات مستقلة عن بعضها. إن متوسط مدة التزام المنافع المحددة في نهاية فترة التقرير هو 6 سنوات (2022): 7 سنوات). ويوضح الجدول أدناه تحليل الاستحقاق المتوقع لمنافع ما بعد الخدمة غير المخصومة:

المجموع	أكثر من خمس سنوات	بين سنتين إلى خمس سنوات	بين سنة واحدة إلى سنتين	أقل من سنة واحدة	
1,465,577	1,082,124	222,352	71,671	89,430	2023
1,407,014	1,049,246	208,876	69,078	79,814	2022

إيضاحات حول القوائم المالية الموحدة (تتمة)
للسنة المنتهية في 31 ديسمبر 2023
المبالغ مدرجة بآلاف الريالات السعودية ما لم يذكر غير ذلك

2.23 خطة الادخار

تتمثل في مساهمة المجموعة في خطة الادخار للموظفين السعوديين والتي يتم تحميلها على الربح أو الخسارة. انظر أيضاً الإيضاح رقم 25.1.

24. مخصص تكاليف التفكيك

251

	2022	2023	
	132,221	138,842	الرصيد كما في 1 يناير
	-	(1,424)	حركات من التغيير في الافتراضات
	6,621	6,965	المحمل للسنة
	138,842	144,383	الرصيد كما في 31 ديسمبر

إيضاحات حول القوائم المالية الموحدة (تتمة)
للسنة المنتهية في 31 ديسمبر 2023
المبالغ مدرجة بالآلاف الريالات السعودية ما لم يذكر غير ذلك

25. مصاريف مستحقة ومطلوبات متداولة أخرى

2022	2023	2023	
556,305	496,527		بضائع مستلمة غير مدفوعة
110,178	105,990		مستحقات تكاليف توزيع
110,294	150,444	36	مطلوب إلى أطراف ذات علاقة
63,219	58,175		تبرعات مستحقة
28,211	29,604		مستحقات تكاليف تمويل
40,421	24,180		مبالغ مستحقة الدفع وفق برنامج حوافز الموظفين الخاص بشركة سبكييم
9,574	12,440		مطلوبات تتعلق بالموظفين
134,261	171,743	1.25	أخرى
1,052,463	1,049,103		

1.25 تتضمن "أخرى" مساهمة الموظفين في خطة الادخار بمبلغ 70,1 مليون ريال سعودي.

26. مخصص معادن ثمينة

2022	2023	
440,283	505,058	1 يناير
64,775	(268,187)	(عكس قيد) / مخصص، بالصافي
505,058	236,871	31 ديسمبر

1.26 تعود حركة المخصص خلال السنتين المنتهيتين في 31 ديسمبر 2023 و2022 بشكل رئيسي إلى التقلبات في أسعار المعادن الثمينة خلال هاتين السنتين.

إيضاحات حول القوائم المالية الموحدة (تتمة)
للسنة المنتهية في 31 ديسمبر 2023
المبالغ مدرجة بآلاف الريالات السعودية ما لم يذكر غير ذلك

27. زكاة وضريبة دخل مستحقة الدفع

2022	2023	
473,142	299,696	زكاة مستحقة الدفع
15,911	433	ضريبة دخل مستحقة الدفع
489,053	300,129	

تقوم الشركة بتقديم إقرار زكوي موحد للشركة وشركاتها التابعة السعودية المملوكة بنسبة 100٪. تقوم الشركات السعودية التابعة الغير مملوكة بالكامل بتقديم إقرارات الزكاة وضريبة الدخل بشكل فردي. تقوم الشركات التابعة الأجنبية بتقديم إقرارات ضريبة الدخل الخاصة بها بشكل فردي في بلدان موطنها. قامت الشركة وشركاتها التابعة بتقديم إقراراتها للزكاة وضريبة الدخل حتى سنة 2022.

بالنسبة للشركة وشركاتها التابعة السعودية تستحق الزكاة بنسبة 2,578 ٪ من الوعاء الزكوي، باستثناء الربح المعدل للسنة، العائد إلى المساهمين السعوديين. تستحق الزكاة على الربح المعدل للسنة بنسبة 2,5 ٪. تستحق ضريبة الدخل للشركات السعودية مع ملاءة أجنبية بنسبة 20 ٪ من الدخل الخاضع للضريبة العائد لمساهميها الأجانب. يتم دفع ضريبة الدخل للشركات التابعة الأجنبية بمعدلات الضريبة المعمول بها في بلدان موطنها.

إيضاحات حول القوائم المالية الموحدة (تتمة)
للسنة المنتهية في 31 ديسمبر 2023
المبالغ مدرجة بآلاف الريالات السعودية ما لم يذكر غير ذلك

1.27 زكاة وضريبة دخل مستحقة الدفع

المجموع	ضريبة دخل	زكاة	
489,053	15,911	473,142	الرصيد كما في 1 يناير 2023
			للحقل
166,920	44,495	122,425	السنة الحالية
(147,977)	(22)	(147,955)	السنوات السابقة
(223,382)	(75,465)	(147,917)	مدفوعات خلال السنة
284,614	(15,081)	299,695	الرصيد كما في 31 ديسمبر 2023
المجموع	ضريبة دخل	زكاة	
562,230	78,667	483,563	الرصيد كما في 1 يناير 2022
			للحقل
254,965	85,681	169,284	السنة الحالية
(21,536)	2,218	(23,754)	السنوات السابق
(306,606)	(150,655)	(155,951)	مدفوعات خلال السنة
489,053	15,911	473,142	الرصيد كما في 31 ديسمبر 2022

تعرض ضريبة الدخل في قائمة المركز المالي كما يلي:

2022	2023	
-	(15,514)	مبالغ مدفوعة مقدماً وموجودات متداولة أخرى (إيضاح رقم 18)
15,911	433	زكاة وضريبة دخل مستحقة الدفع
15,911	(15,081)	

إيضاحات حول القوائم المالية الموحدة (تتمة)
 للسنة المنتهية في 31 ديسمبر 2023
 المبالغ مدرجة بآلاف الريالات السعودية ما لم يذكر غير ذلك

2.27 أثر الزكاة والضريبة الحالية والضريبة المؤجلة في الربح أو الخسارة

2023	زكاة	ضريبة دخل	ضريبة مؤجلة	المجموع
حصة الشركة من الزكاة وضريبة الدخل	(25,530)	521	-	(25,009)
ضريبة الدخل العائدة إلى حصص غير مسيطرة	-	43,952	-	43,952
ضريبة مؤجلة (إيضاح 11)	-	-	(11,015)	(11,015)
	(25,530)	44,473	(11,015)	7,928
2022	زكاة	ضريبة دخل	ضريبة مؤجلة	المجموع
حصة الشركة من الزكاة وضريبة الدخل	145,530	6,394	-	151,924
ضريبة الدخل العائدة إلى حصص غير مسيطرة	-	81,505	-	81,505
ضريبة مؤجلة (إيضاح 11)	-	-	(2,333)	(2,333)
	145,530	87,899	(2,333)	231,096

إيضاحات حول القوائم المالية الموحدة (تتمة)
للسنة المنتهية في 31 ديسمبر 2023
المبالغ مدرجة بالآلاف الريالات السعودية ما لم يذكر غير ذلك

3.27 تسوية مصروف ضريبة الدخل

العلاقة بين مصروف ضريبة الدخل المحلية (المملكة العربية السعودية) ومصروف الضريبة الفعلية للسنتين المنتهيتين في 31 ديسمبر كالتالي:

2022	2023	
4,184,171	1,446,625	الدخل قبل الزكاة وضريبة الدخل
(3,777,020)	(1,232,797)	ناقصاً: الدخل الخاضع للزكاة
407,151	213,828	الدخل الخاضع لضريبة الدخل
20%	20%	معدل ضريبة الدخل (%)
81,430	42,766	ضريبة الدخل بالمعدل المحلي
		التأثيرات الضريبية لـ:
4,136	(9,308)	- ربوط ضريبة للسنة السابقة وأخرى
85,566	33,458	

256

4.27 ربوط قائمة

شركة الصحراء العالمية للبتروكيماويات (سبكيم)

أنهت سبكيم الوضع الزكوي الخاص بها لدى الهيئة حتى سنة 2008 واستلمت ربوطاً للسنوات حتى 2018 نتج عنها التزام إضافي بمبلغ 148,3 مليون ريال سعودي (2022: 148,3 مليون ريال سعودي)، والتي لا تزال في مراحل مختلفة من الاعتراضات. تعتقد الإدارة أنه قد تم تسجيل مخصصات كافية ولا يحتمل أن ينشأ أي التزام جوهري إضافي من الربوط المفتوحة بمجرد إنهاؤها.

إيضاحات حول القوائم المالية الموحدة (تتمة)
للسنة المنتهية في 31 ديسمبر 2023
المبالغ مدرجة بآلاف الريالات السعودية ما لم يذكر غير ذلك

شركة الصحراء العالمية للبتروكيماويات (سبكيم) (تتمة)

شركات تابعة

حصلت بعض الشركات التابعة التي تقدم إقراراتها بشكل فردي على ربوط من الهيئة لعدة سنوات، مما نتج عنه التزام إضافي بمبلغ 27,7 مليون ريال سعودي (2022: 77,3 مليون ريال سعودي). قدمت الشركات التابعة اعتراضات ضد هذه الربوط وهي قيد الفحص. تعتقد الإدارة أنه يتم تسجيل مخصصات كافية من قبل المجموعة عند الضرورة وأنه من غير المحتمل أن ينشأ التزام جوهري إضافي من الربوط المفتوحة عندما يتم الانتهاء منها.

ليس هناك ربوط قائمة حالياً لأي من الشركات التابعة الأجنبية.

28. إيرادات

1.28 مصادر الإيرادات

2022	2023	
10,488,297	7,822,488	بيع بأسعار مؤقتة
(253,777)	(242,217)	الحركة بين السعر المؤقت والنهائي
19,108	37,670	مبيعات منتجات محددة
10,253,628	7,617,941	مجموع الإيرادات

يشمل البيع بأسعار مؤقتة الإيرادات من خدمات الشحن والمناولة المثبتة بمرور الزمن. للاطلاع على تفصيل الإيرادات، راجع الإيضاح رقم 4.

إيضاحات حول القوائم المالية الموحدة (تتمة)
للسنة المنتهية في 31 ديسمبر 2023
المبالغ مدرجة بآلاف الريالات السعودية ما لم يذكر غير ذلك

2.28 أرصدة العقود

يقدم الجدول التالي معلومات حول الذمم المدينة من العقود مع العملاء:

2022	2023	
1,117	8,310	موجودات عقود مدرجة في الذمم المدينة التجارية
7,413	4,422	مطلوبات تعاقدية

تتعلق موجودات العقود بشكل أساسي بحقوق المجموعة في المقابل النقدي للأعمال المنجزة، ولكن لم يصدر بها فواتير في تاريخ التقرير. يتم تحويل موجودات العقود إلى الذمم المدينة عندما تصبح الحقوق غير مشروطة. يحدث هذا عادة عندما تصدر المجموعة فاتورة للعميل. كما في 31 ديسمبر 2023، لم تصدر فواتير لموجودات العقود بمبلغ 6,3 مليون ريال سعودي (2022: لا شيء).

2.29 تكلفة الإيرادات

2022	2023	
3,931,337	3,831,768	تكاليف المخزون
813,626	826,789	استهلاك وإطفاء
473,108	441,909	تكاليف متعلقة بالموظفين
196,882	349,008	أخرى
5,414,953	5,449,474	

إيضاحات حول القوائم المالية الموحدة (تتمة)
للسنة المنتهية في 31 ديسمبر 2023
المبالغ مدرجة بآلاف الريالات السعودية ما لم يذكر غير ذلك

30. مصاريف بيع وتوزيع

تتضمن مصاريف البيع والتوزيع بشكل أساسي مصاريف الشحن وتكاليف الشحن والمناولة الأخرى.

31. مصاريف عمومية وإدارية

2022	2023	
304,641	317,408	تكاليف متعلقة بالموظفين
109,762	87,459	استهلاك وإطفاء
12,969	8,303	مصاريف قانونية ومهنية
7,818	2,296	مصاريف متعلقة بالأبحاث
9,141	8,440	مصاريف مجلس الإدارة
28,381	11,495	تبرعات
22,986	79,545	أخرى
495,698	514,946	

إيضاحات حول القوائم المالية الموحدة (تتمة)
للسنة المنتهية في 31 ديسمبر 2023
المبالغ مدرجة بآلاف الريالات السعودية ما لم يذكر غير ذلك

32. تكاليف تمويل

2022	2023	إيضاحات	
162,499	163,398		نفقات تمويل على قروض
10,448	19,609		تكلفة فائدة على التزام منافع محددة
8,874	6,425		عمولة خطابات اعتماد وضمانات
6,621	6,965	24	عكس خصم مخصص تكاليف تفكيك
4,588	4,553	7	فائدة على مطلوبات إجارية
51,886	9,724		أخرى
244,916	210,674		

إيضاحات حول القوائم المالية الموحدة (تتمة)
للسنة المنتهية في 31 ديسمبر 2023
المبالغ مدرجة بآلاف الريالات السعودية ما لم يذكر غير ذلك

33. ربحية السهم

تحتسب ربحية السهم الأساسية للربح العائد إلى حاملي الأسهم العادية للسنتين المنتهيتين في 31 ديسمبر 2023 و2022 على أساس المتوسط المرجح لعدد الأسهم القائمة خلال هاتين السنتين. يتم احتساب ربحية السهم المخفّضة للربح العائد إلى حاملي الأسهم العادية للسنتين المنتهيتين في 31 ديسمبر 2023 و2022 على أساس المتوسط المرجح لعدد الأسهم القائمة خلال هاتين السنتين المعدلة لأسهم الخزينة.

	2022	2023	
261	3,595,291	1,174,994	الربح للسنة العائد إلى مساهمي سبكييم
	725,122	725,122	المتوسط المرجح لعدد الأسهم المستخدمة في حساب ربحية السهم الأساسية
	733,333	733,333	المتوسط المرجح لعدد الأسهم المستخدمة في حساب ربحية السهم المخفّضة
	4.96	1.62	ربحية السهم الأساسية
	4.90	1.60	ربحية السهم المخفّضة

34. توزيعات أرباح

في 21 يونيو 2023، وافق مجلس الإدارة على توزيعات أرباح نقدية للنصف الأول من سنة 2023 بمبلغ 906,4 مليون ريال سعودي (أي 1,25 ريال سعودي للسهم الواحد) وتم دفعه بتاريخ 19 يوليو 2023.

في 11 ديسمبر 2023، وافق مجلس الإدارة على توزيعات أرباح نقدية للنصف الثاني من سنة 2023 بمبلغ 543,8 مليون ريال سعودي (أي 0,75 ريال سعودي للسهم الواحد) وتم دفعه بتاريخ 25 ديسمبر 2023.

إيضاحات حول القوائم المالية الموحدة (تتمة)
للسنة المنتهية في 31 ديسمبر 2023
المبالغ مدرجة بآلاف الريالات السعودية ما لم يذكر غير ذلك

35. ارتباطات ومطلوبات محتملة

- بلغت النفقات الرأسمالية المتعاقد عليها من قبل المجموعة والتي لم يتم تكبدها حتى 31 ديسمبر 2023 مبلغ 305,8 مليون ريال سعودي تقريباً (2022: 263,2 مليون ريال سعودي).
- في 31 ديسمبر 2023، أصدرت البنوك ضمانات وخطابات اعتماد بالنيابة عن المجموعة بمبلغ 605,2 مليون ريال سعودي (2022: 556,3 مليون ريال سعودي).
- انظر أيضاً الإيضاح رقم 25 لتفاصيل ربوط الزكاة وضريبة الدخل.

36. معاملات وأرصدة مع أطراف ذات علاقة

تشمل الأطراف ذات العلاقة مساهمي الشركة والشركات الزميلة ومساهميها والترتيبات المشتركة ومساهميها والحصص غير للسيطرة وكبار موظفي الإدارة وأعضاء مجلس الإدارة والمنشآت التي تخضع لسيطرة كاملة أو مشتركة أو نفوذ جوهري من قبل تلك الأطراف. خلال الفترة، قامت المجموعة بمعاملات مع الأطراف ذات العلاقة التالية:

العلاقة	الاسم
مساهم في شركة تابعة (حصة غير مسيطرة)	الشركة اليابانية العربية للميثانول المحدودة ("جامك")
مساهم في شركة تابعة (حصة غير مسيطرة)	شركة هانوا كيميكال ماليزيا اس دي أن بي اتش دي ("هانوا")
مشروع مشترك	شركة الصحراء ومعادن للبتروكيماويات ("سامابكو")
مشروع مشترك	شركة ليندي سبكيم للغازات الصناعية
مشروع مشترك	مصنع شركة الخليج لعوازل الكابلات المتقدمة
مساهم في شركة زميلة	شركة التصنيع الوطنية ("تصنيع")
مساهم في عملية مشتركة	شركة بازل العربية للاستثمارات المحدودة والشركات الزميلة لها ("ليوندل بازل")
شركة زميلة غير مباشرة	الشركة السعودية للإيثلين والبولي إيثيلين

إيضاحات حول القوائم المالية الموحدة (تتمة)
للسنة المنتهية في 31 ديسمبر 2023
المبالغ مدرجة بآلاف الريالات السعودية ما لم يذكر غير ذلك

1.36 المعاملات الهامة مع الأطراف ذات العلاقة بخلاف كبار موظفي الإدارة

2022	2023	طبيعة المعاملة	الطرف ذو العلاقة
753,153	543,720	مبيعات إلى شركة هانوا	هانوا
384,761	281,510	مبيعات إلى شركة جامك	جامك
109,732	116,143	تكلفة خدمات مشتركة مُحملة على شركة سامابكو	سامابكو
2,564	3,817	توزيع تكاليف التمويل الخاصة ببرنامج تمليك الوحدات السكنية إلى سامابكو	
437,123	337,325	مبيعات إلى ليوندل بازل	
34,782	34,505	تكلفة خدمات مشتركة مُحملة على ليوندل بازل	ليوندل بازل
778	1,158	توزيع تكاليف التمويل الخاصة ببرنامج تمليك الوحدات السكنية إلى ليوندل بازل	
109,246	59,262	شراء شركة الواحة لمادة الإيثيلين	الشركة السعودية للإيثيلين والبولي إيثيلين
565,728	836,971	شراء إيثيلين من قبل الشركة العالمية لخلات الفينيل	

تمت الموافقة على أسعار وشروط المعاملات المذكورة أعلاه من قبل مجلس إدارة الشركات التابعة للمجموعة.

إيضاحات حول القوائم المالية الموحدة (تتمة)
للسنة المنتهية في 31 ديسمبر 2023
المبالغ مدرجة بآلاف الريالات السعودية ما لم يذكر غير ذلك

2.36 نتج عن المعاملات المذكورة أعلاه الأرصدة غير المضمونة التالية مع الأطراف ذات العلاقة:

(1) ذمم مدينة تجارية (إيضاح 17)

2022	2023	
186,433	201,309	ليوندل بازل
85,665	70,132	هانوا
50,069	71,872	جامك
322,167	343,313	

(2) مبالغ مدفوعة مقدماً وموجودات متداولة أخرى (إيضاح 18)

264

2022	2023	
37,594	41,494	سامابكو
10,074	8,762	ليوندل بازل
925	1,196	شركة ليندي سبكيم للغازات الصناعية
-	729	مصنع شركة الخليج لعوازل الكابلات المتقدمة
48,593	52,181	

(3) مصاريف مستحقة ومطلوبات متداولة أخرى (إيضاح 25)

2022	2023	
48,971	91,618	سامابكو
54,024	52,908	ليوندل بازل
7,299	5,884	هانوا
-	34	مصنع شركة الخليج لعوازل الكابلات المتقدمة
110,294	150,444	

إيضاحات حول القوائم المالية الموحدة (تتمة)
للسنة المنتهية في 31 ديسمبر 2023
المبالغ مدرجة بآلاف الريالات السعودية ما لم يذكر غير ذلك

3.36 كبار موظفي الإدارة

يتألف كبار موظفي الإدارة للمجموعة من مجلس الإدارة وكبار أعضاء الإدارة الذين يتمتعون بالسلطة والمسؤولية لتخطيط وتوجيه ومراقبة أنشطة المجموعة. تشتمل أيضاً تعويضات كبار موظفي الإدارة المنافع التناسبية لكبار موظفي إدارة شركة الصحراء بعد تجميع المنشآت. فيما يلي تعويضات كبار موظفي الإدارة:

2022	2023	
10,757	11,651	منافع الموظفين قصيرة الأجل
4,044	3,427	منافع نهاية الخدمة
1,225	1,328	خطة الادخار
179	239	معاملات المدفوعات على أساس السهم
16,205	16,645	مجموع التعويضات المتعلقة بكبار موظفي الإدارة

4.36 شروط وأحكام المعاملات مع الأطراف ذات العلاقة

تتم معاملات البيع إلى أطراف ذات العلاقة أو الشراء منهم وفقاً لشروط متفق عليها بشكل متبادل. إن الأرصدة القائمة في نهاية السنة غير مضمونة ولا تحمل فائدة وتمت تسويتها نقداً. بالنسبة للسنة المنتهية في 31 ديسمبر 2023، قامت المجموعة بإجراء تقييم وخلصت إلى أنه لا يوجد انخفاض في القيمة مطلوب للمبالغ المدينة من قبل طرف ذي علاقة. تم عمل هذا التقييم في كل سنة مالية من خلال فحص المركز المالي للطرف ذي العلاقة والسوق الذي يعمل فيه الطرف ذو العلاقة.

إيضاحات حول القوائم المالية الموحدة (تتمة)
للسنة المنتهية في 31 ديسمبر 2023
المبالغ مدرجة بآلاف الريالات السعودية ما لم يذكر غير ذلك

5.36 ضمانات

قدمت شركة الصحراء ضماناً مالياً مقرض شركة البولييمرات الأكريليكية السعودية ("سابكو")، وهي شركة تابعة لشركة التصنيع والصحراء للأوليفينات. كما في 31 ديسمبر 2023، سجلت المجموعة مخصص خسارة أثمانية متوقعة بمبلغ 123,2 مليون ريال سعودي (2022: 123,2 مليون ريال سعودي) مقابل هذا الضمان المالي الذي يمثل الحد الأقصى للتدفقات النقدية الصادرة المحتملة بموجب عقد الضمان هذا.

37. الأنشطة التمويلية والاستثمارية التقليدية وغير التقليدية

مكونات قائمة المركز المالي الموحدة

2022	2023	
		نقد وما يماثله - غير تقليدي
1,157,189	617,950	مرابحة متداولة (بما في ذلك الودائع ذات الأجل الثابت)
1,298,746	886,090	حسابات جارية (باستثناء الودائع ذات الأجل الثابت)
2,455,935	1,504,040	
190,926	172,033	استثمارات طويلة الأجل - غير تقليدية
150,019	326,000	استثمارات قصيرة الأجل - غير تقليدية
3,322,016	2,539,981	اقتراضات - غير تقليدية
11,502	11,300	اقتراضات - تقليدية

إيضاحات حول القوائم المالية الموحدة (تتمة)
للسنة المنتهية في 31 ديسمبر 2023
المبالغ مدرجة بآلاف الريالات السعودية ما لم يذكر غير ذلك

38. أحداث لاحقة

لم يقع أي حدث موجب للتعديل بين 31 ديسمبر 2023 وتاريخ الموافقة على إصدار القوائم المالية الموحدة المرفقة من قبل مجلس الإدارة، والذي قد يكون له أثر على القوائم المالية الموحدة.





المقر الرئيسي لشركة سبكي

المملكة العربية السعودية

مبنى سبكي

طريق الملك سعود

حي الهدا، الخبر

البريد الإلكتروني: marketing@sipchem.com

هاتف: +966 13 801 9392

سبكي آسيا

سنغافورة

سبكي آسيا "بي تي إي" المحدودة

152 شارع بيتش رود، مبنى 07-04، جيت واي إيست

سنغافورة، 189721

البريد الإلكتروني: marketing@sipchem.com

هاتف: +65 6884 6958

سبكي أوروبا

سويسرا

سبكي أوروبا إس إيه، 35 شارع دو لافو

ص.ب: 312

1095 بلدية لوتري، سويسرا

البريد الإلكتروني: secretary@sipchem-europe.com

هاتف: +41 21 721 1166

www.sipchem.com



الابتكار 360°

هذه ليست النهاية
هناك دائماً بدايةً لتحدٍ جديد

www.sipchem.com